

# PROGRAMA OPERATIVO ANUAL

2019



ORGANISMO PÚBLICO DESCENTRALIZADO DEL GOBIERNO DEL ESTADO DE NUEVO LEÓN

## PRESENTACIÓN

La Universidad Tecnológica Cadereyta como parte del Sistema Nacional de Universidades Tecnológicas y Politécnicas y en el marco del ejercicio de planeación participativa que promueve la Coordinación General de Universidades Tecnológicas y Politécnicas, elabora su Programa Operativo Anual 2019, a fin de dar cumplimiento a los Programas y Proyectos Institucionales establecidos en el Programa Institucional de Desarrollo.

Lo anterior en congruencia con la Misión institucional: “Formar profesionistas íntegros, con visión humanista y capaces de enfrentar los desafíos del mundo globalizado con base en programas educativos de calidad acordes con las necesidades del sector productivo, a fin de contribuir con el desarrollo integral y sustentable de la comunidad” y con la Visión de “Ser una institución de educación superior reconocida como una de las mejores opciones educativas, por la calidad de los estudios que ofrece y la competitividad de sus egresados, con base en la certificación y acreditación de sus programas educativos”.

Los procesos descritos en el Programa Operativo Anual 2019, fueron clasificados de conformidad con los ejes fundamentales bajo los cuales se desarrolla la operación institucional actualmente; Académico, Vinculación y Administración y Finanzas, considerando sin embargo que el resto de las áreas de la Universidad coadyuvan en distintos momentos en el logros de los objetivos establecidos en cada uno de estos procesos centrales.

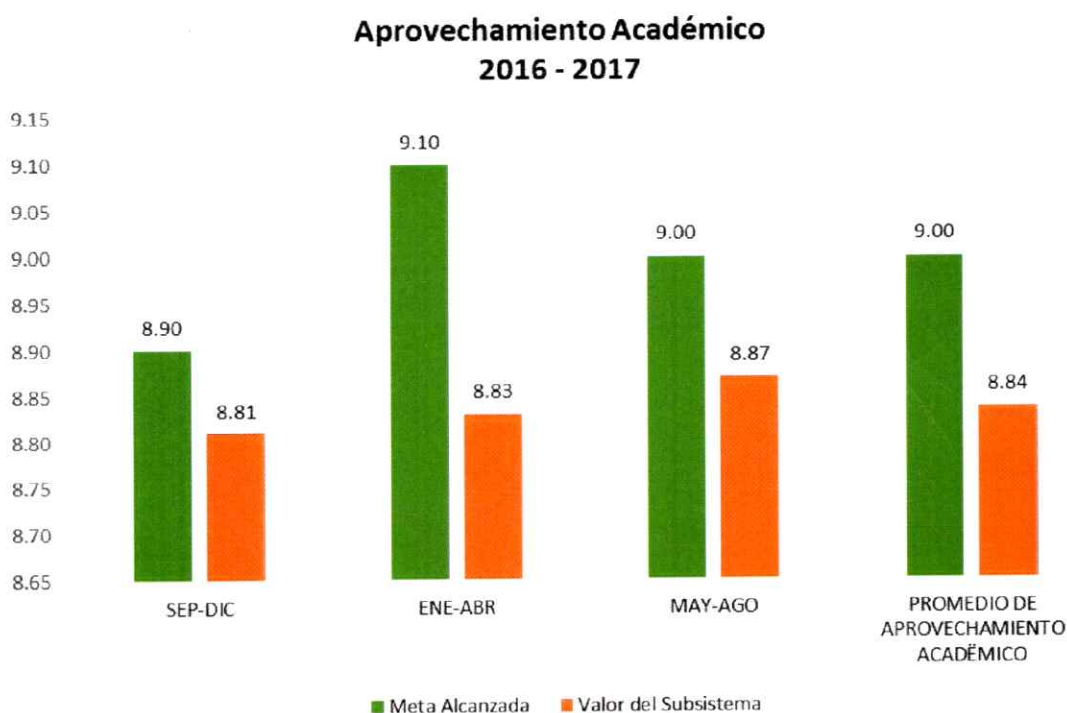


PROF. Y C.P. CIRO ADOLFO SUÁREZ MARTÍNEZ  
**Encargado del Despacho de la Rectoría.**

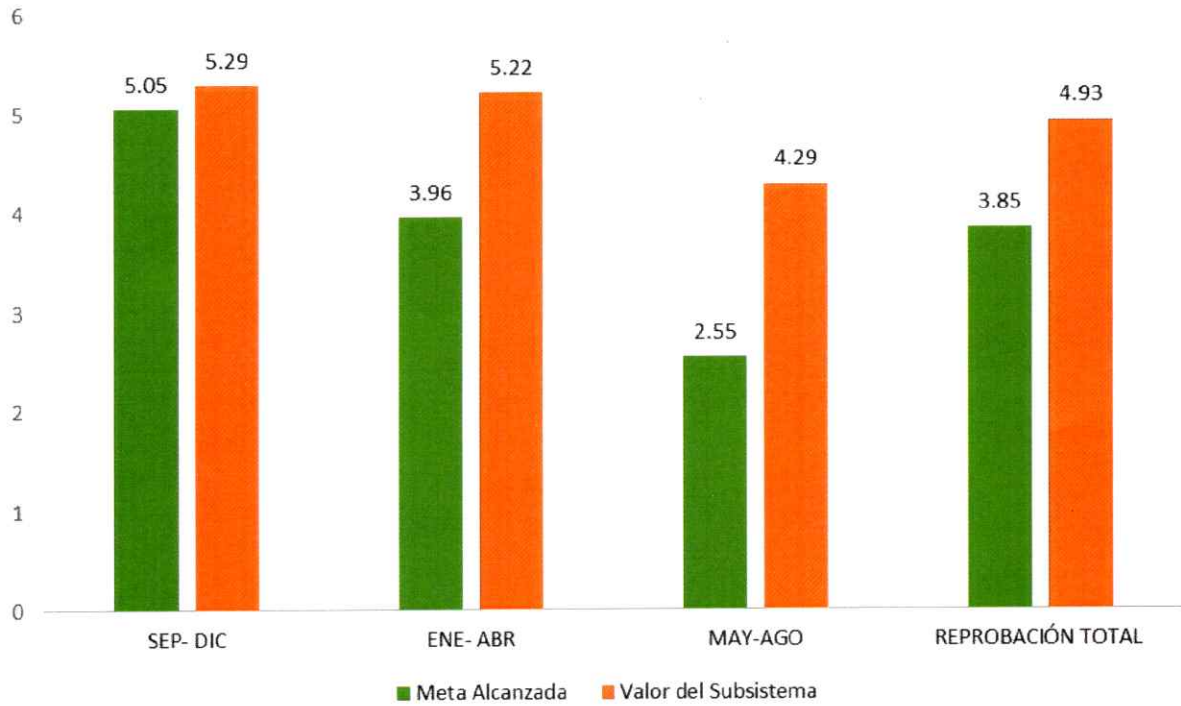
## DIAGNÓSTICO

Como parte de los resultados obtenidos en la Evaluación Institucional basada en los indicadores establecidos en el Modelo de Evaluación de la Calidad del Subsistema de Universidades Tecnológicas (MECASUT) y en los resultados de los indicadores establecidos en el Sistema de Gestión de la Calidad, se presenta un informe ejecutivo del seguimiento realizado a los procesos descritos en el presente Programa Operativo Anual.

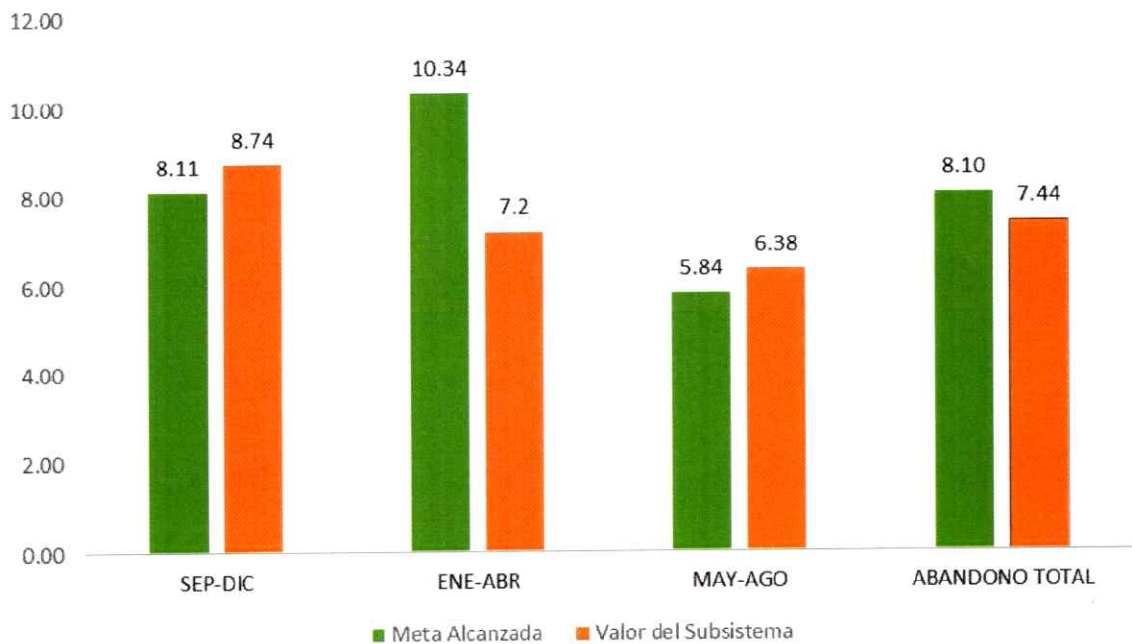
En este ejercicio podemos señalar, que en el primer eje rector EFICACIA del MECASUT, que impacta de forma directa a los indicadores establecidos en el primer proceso (Académico) del POA 2019, nos encontramos con metas alcanzadas con valores positivos con respecto a la media nacional como en los indicadores de Aprovechamiento Académico, Reprobación, Egresados colocados en el Mercado Laboral y Tasa de Empleadores Satisfechos, sin embargo siguen permaneciendo visibles algunas áreas de oportunidad como la Deserción (Abandono Escolar) y la Tasa de Egreso, por lo que las estrategias reflejadas en este Programa Operativo Anual 2019, apuntan al fortalecimiento y diversificación de los mecanismos que ayuden a mejorar estos indicadores.



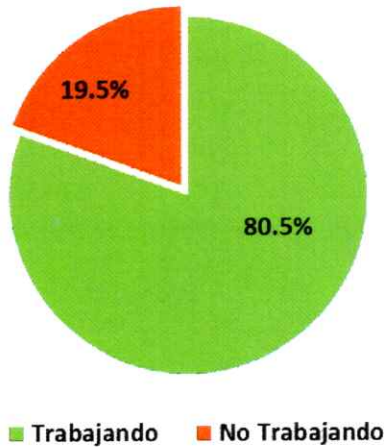
### Reprobación 2016 - 2017



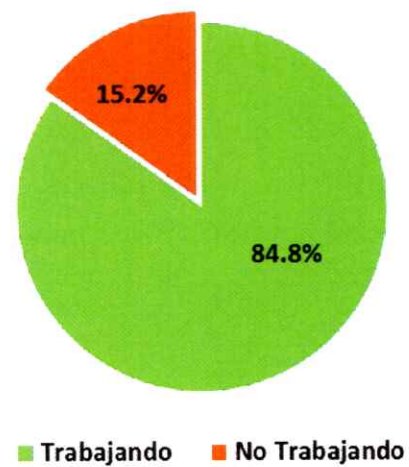
### Abandono Escolar 2016 - 2017



**Colocados en el Mercado Laboral  
al mes de Agosto 2018**

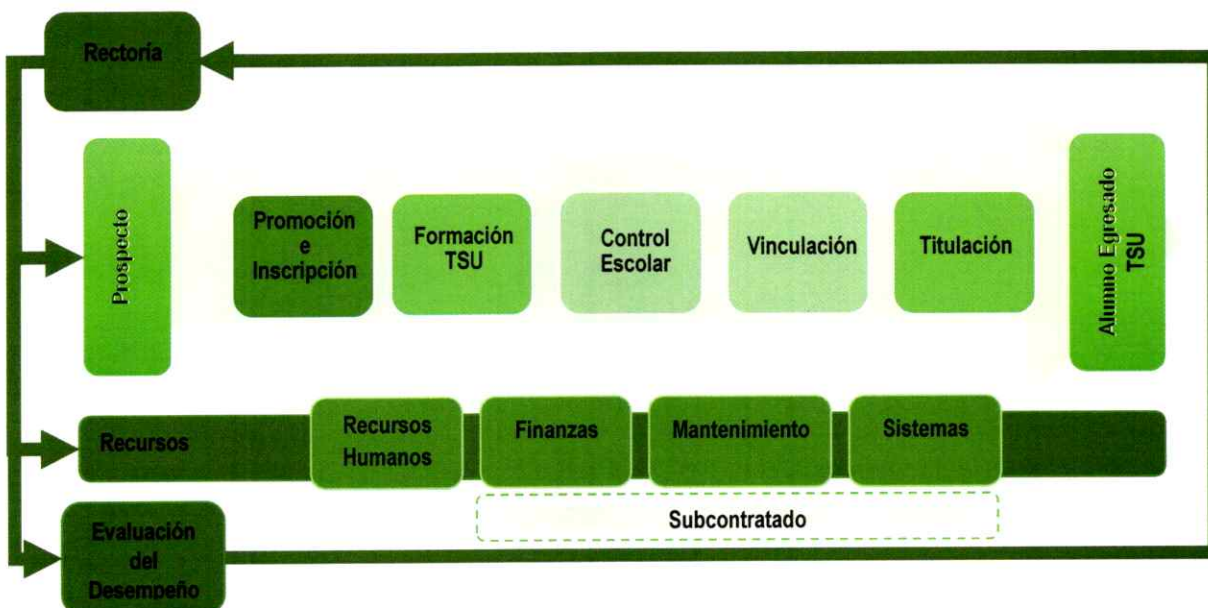


**Colocados en el Mercado Laboral  
al mes de Agosto 2017**



Con respecto al eje de EFICIENCIA, indicadores como el Costo por Alumno y el mantenimiento del certificado de calidad de la Norma ISO 9001:2015 reflejan valores favorables con respecto a la media nacional, aunque será necesario seguir fortaleciendo las acciones tendientes a la ampliación de la infraestructura de la institución, el equipamiento de laboratorios y talleres y la relación alumno/docente.

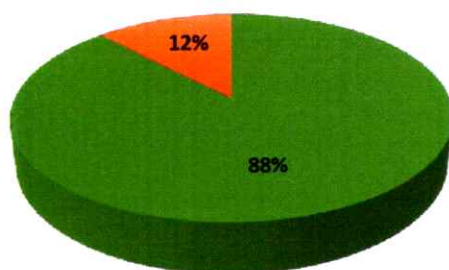
## Procesos certificados ISO 9001:2015



En el eje de VINCULACIÓN se identifican áreas de oportunidad en relación a los indicadores referentes a los Servicios y Estudios Tecnológicos para la generación de Ingresos Propios, así como el impulso a la educación continua, en este sentido se trabaja en la formación y capacitación docente a fin de obtener el perfil deseable reconocido por PROMEP y con esto seguir fortaleciendo el trabajo de vinculación con el sector productivo y social de la región.

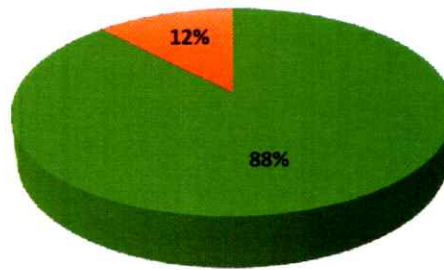
En relación al eje de EQUIDAD es importante resaltar que los resultados de estos indicadores reflejan cifras positivas en el tema de Becas, con lo cual se atienden los objetivos nacionales, estatales e institucionales de ampliar la cobertura con equidad.

2017-2018  
% BECAS OTORGADAS



■ Becas Otorgadas ■ Becas Tramitadas

2018-2019  
% BECAS OTORGADAS



■ Becas Otorgadas ■ Becas Tramitadas

Finalmente y haciendo un recuento de los resultados de los distintos indicadores con los que actualmente es evaluado el desempeño institucional, podemos señalar que con el cumplimiento y mejora constante de los procesos, estrategias, acciones e indicadores definidos en el presente Programa Operativo Anual y los establecidos en el Sistema de Gestión de la Calidad será posible consolidar los programas educativos ofertados por esta Universidad a fin que sean reconocidos por su buena calidad a través de la evaluación diagnóstica efectuada por los Comités Interinstitucionales para la Evaluación de la Educación Superior (CIEES) y así coadyuvar en el fortalecimiento del sistema educativo nacional y estatal.

### Procesos, Indicadores y Metas del Sistema de Gestión de la Calidad de la Universidad Tecnológica Cadereyta

	PROCESO	INDICADOR	META	
OBJETIVO 1	RECTORÍA	Cumplimiento a las revisiones por la Dirección	2 Anual	
	PROMOCIÓN E INSCRIPCIÓN	Incremento en la Matrícula	≥ a 25 Ene-Abr, ≥ a 0 May-Ago, ≥ a 350 Sep-Dic.	
	FORMACIÓN DE TSU	Aprovechamiento Académico por programa educativo	≥89 Cuatrimestral	
		Deserción Cuatrimestral	≤15% Cuatrimestral	
		Reprobación definitiva por cuatrimestre	≤5% Cuatrimestral	
	CONTROL ESCOLAR	Becas Otorgadas	≥65% / ≥75% Cuatrimestral	
OBJETIVO 3	VINCULACIÓN	Visitas de Grupos a Empresas	5 VISITAS Cuatrimestral	
		Tasa de Empleadores Satisfechos	≥85% Cuatrimestral	
		Tasa de Egresados Satisfechos	≥85% Cuatrimestral	
		<b>Proyectos Vinculados</b>	<b>≥3 Anual</b>	
	TITULACIÓN	Índice de Ingresos de Títulos ante DGP	≥70% Anual	
OBJETIVO 2	RECURSOS	FINANZAS	Evaluación de las Solicitudes de Servicio	≥70% Cuatrimestral
		MANTENIMIENTO		
		SISTEMAS		
	RH	Cumplimiento del Programa Anual de Capacitación	≥90% Anual	
		Ambiente de Trabajo	≥85% Anual	
	EVALUACIÓN AL DESEMPEÑO	Evaluación de Servicios y Actividades Extracurriculares	≥70% Anual	
Evaluación Docente		≥80% Anual		

## **Técnico Superior Universitario**

1. Técnico Superior Universitario en Mantenimiento área Industrial.
2. Técnico Superior Universitario en Tecnologías de la Información y Comunicación.
3. Técnico Superior Universitario en Química área Industrial.
4. Técnico Superior Universitario en Lengua Inglesa
5. Técnico Superior Universitario en Desarrollo de Negocios área Mercadotecnia.
6. Técnico Superior Universitario en Mecatrónica área Automatización.

## **Ingenierías**

7. Ingeniería en Desarrollo e Innovación Empresarial.
8. Ingeniería en Mecatrónica.
9. Ingeniería en Mantenimiento Industrial.
10. Ingeniería en Química de Procesos Industriales.
11. Ingeniería en Tecnologías de la Información.
12. Licenciatura en Gestión Institucional Educativa y Curricular.

Ante estos importantes retos la institución deberá aprovechar al máximo los recursos humanos, materiales y financieros, a fin de ofrecer a los jóvenes estudiantes un servicio educativo integral de calidad y en concordancia con los tres objetivos estratégicos establecidos en el Programa Institucional de Desarrollo.

### **OBJETIVO 1**

Formar profesionistas íntegros a través de programas educativos pertinentes que satisfagan las expectativas del alumno y del sector productivo.

### **OBJETIVO 2**

Buscar la mejora continua en cada proceso para proporcionar a los alumnos la infraestructura y servicios generales necesarios para su formación.

### **OBJETIVO 3**

Consolidar la vinculación con los sectores productivo y social atendiendo sus necesidades y requerimientos.



PROGRAMA OPERATIVO ANUAL AÑO 2019

FORMATO 01 "DESARROLLO DE PROCESOS"

UNIVERSIDAD: \_\_\_\_\_ TECNOLÓGICA CADEREYTA \_\_\_\_\_

DENOMINACIÓN DEL PROCESO: MATRICULA DE MUJERES	NUM. DE PROCESO	TIPO DE PROCESO
	1	Equidad de Género

Área ejecutora: Servicios Escolares



INDICADORES

NOMBRE DEL INDICADOR	FORMULA	UNIDAD DE MEDIDA	META NACIONAL 2017 PIDE 2013-2018	CONTEXTO ACTUAL Y A FUTURO DEL INDICADOR				Total alcanzado (Se reporta en el tercer cuatrimestre)	
				2018		2019			
Indicador: Porcentaje de estudiantes mujeres atendidas en la institución	(Número de estudiantes mujeres atendidas en la institución/ número total de estudiantes en la institución)*100	Mujeres atendidas	45	Número actual	Porcentaje actual	Número a lograr	Porcentaje a lograr	Número alcanzado	Porcentaje alcanzado
				539	40%	560	41%		
Indicador: Porcentaje de estudiantes mujeres becadas	(Número de estudiantes mujeres becadas/ número total de estudiantes mujeres en la institución)*100	Mujeres becadas	54	Número actual	Porcentaje actual	Número a lograr	Porcentaje a lograr	Número alcanzado	Porcentaje alcanzado
				224	42%	245	44%		
OBJETIVO QUE ATIENDE DEL PIDE INSTITUCIONAL	<u>Reducir los índices de reprobación y deserción mediante mecanismos didácticos, atención tutorial, eficacia del proceso enseñanza-aprendizaje actividades extracurriculares.</u>								

CALENDARIZACIÓN Y SEGUIMIENTO DE LAS PRINCIPALES ACTIVIDADES

ACTIVIDADES	UNIDAD DE MEDIDA	META ANUAL	CALENDARIO 2019 CUATRIMESTRAL												JUSTIFICACIÓN DE LAS DESVIACIONES POSITIVAS O NEGATIVAS	AREA EJECUTORA
			1				2				3					
			PROG	ALC	PROG	ALC	PROG	ALC	PROG	ALC	PROG	ALC	PROG	ALC		
Diseño de materiales promocionales: trípticos, volantes, lonas, espectaculares, artículos varios.	Materiales promocionales	1	1	100			0	0			0	0				Promoción y Servicios Escolares
Programar visitas a las IEMS de la zona de influencia.	Visita	16	14	87			2	100			0	0				Mantenimiento
Programar visitas guiadas a la UT Cadereyta.	Visita	16	14	87			0	0			2	100				Mantenimiento
Participar en las ferias educativas y ferias del trabajo organizadas por el Gobierno del Estado y el Gobierno Municipal.	Feria	2	0	0			2	100			0	0				Promoción
Promover la participación de los alumnas mujeres en las convocatorias de becas.	Convocatorias	6	1	17			1	34			4	100				Servicios Escolares Y Estudiantiles

DESCRIPCIÓN DEL ALCANCE DEL INDICADOR Y EFECTO SOCIOECONOMICO

 PROF. Y. C. P. CIRO ADOLFO SUÁREZ MARTÍNEZ ENCARGADO DEL DESPACHO DE LA RECTORÍA	 JEF. OZIEL ERNESTO RAMÍREZ RUIZ JEFE DE DEPARTAMENTO DE SERVICIOS ESCOLARES Y ESTUDIANTILES
--	---

PROGRAMA OPERATIVO ANUAL AÑO 2019

FORMATO 01 "DESARROLLO DE PROCESOS"

UNIVERSIDAD: \_\_\_\_\_ TECNOLÓGICA CADREYTA \_\_\_\_\_

DENOMINACIÓN DEL PROCESO: ATENCIÓN ALUMNOS CON DISCAPACIDAD	NUM. DE PROCESO	TIPO DE PROCESO
	2	Equidad de Género

ÁREA EJECUTORA: Servicios Escolares / Mantenimiento

INDICADORES

NOMBRE DEL INDICADOR	FORMULA	UNIDAD DE MEDIDA	META NACIONAL 2017 PIDE 2013-2018	CONTEXTO ACTUAL Y A FUTURO DEL INDICADOR				Total alcanzado (Se reporta en el tercer cuatrimestre)	
				2018		2019		Número alcanzado	Porcentaje alcanzado
Número de alumnos atendidos con algún tipo de discapacidad	Número de alumnos atendidos con algún tipo de discapacidad	Alumnos	1745	Número actual	Porcentaje actual	Número a lograr	Porcentaje a lograr		
				7	0.52%	9	0.7%		



NOMBRE DEL INDICADOR	FORMULA	UNIDAD DE MEDIDA	META NACIONAL 2017 PIDE 2013-2018	CONTEXTO ACTUAL Y A FUTURO DEL INDICADOR				Total alcanzado (Se reporta en el tercer cuatrimestre)	
				2018		2019		Número alcanzado	Porcentaje alcanzado
Acondicionamiento de espacios para personas con discapacidad	(Número de Espacios para personas con discapacidad acondicionados/número de espacios para personas con discapacidad programados para acondicionar)*100	Espacios	101	Número actual	Porcentaje actual	Número a lograr	Porcentaje a lograr		
				125	81.16%	130	84.41%		

OBJETIVO QUE ATIENDE DEL PIDE INSTITUCIONAL: *Promover la incorporación de personas con discapacidad a educación superior.*

CALENDARIZACIÓN Y SEGUIMIENTO DE LAS PRINCIPALES ACTIVIDADES

ACTIVIDADES	UNIDAD DE MEDIDA	META ANUAL	CALENDARIO 2019 CUATRIMESTRAL												JUSTIFICACIÓN DE LAS DESVIACIONES POSITIVAS O NEGATIVA	AREA EJECUTORA		
			1				2				3							
			PROG	ALC	#	%	PROG	ALC	#	%	PROG	ALC	#	%				
Promover que todos los egresados de educación media superior con discapacidad, de la zona de influencia, se incorporen a grupos regulares de estudio junto con alumnos sin discapacidad, de tal manera que estudien, convivan e interactúen bajo las mismas condiciones educativas.	Alumno	2	0	0					0	0					2	100		Promoción y Servicios Escolares
Acondicionamiento de rampas en estacionamientos.	Rampas	5	0	0					0	0					5	100		Mantenimiento
Elaboración de un programa de rehabilitación de áreas	Programa	1	0	0					0	0					1	100		Mantenimiento

DESCRIPCIÓN DEL ALCANCE DEL INDICADOR Y EFECTO SOCIOECONOMICO

 PROF. Y C. P. CIROL ADOLFO SUÁREZ MARTÍNEZ ENCARGADO DEL DESPACHO DE LA RECTORÍA	 ING. OZIEL ERNESTO RAMÍREZ RUIZ JEFE DE DEPARTAMENTO DE SERVICIOS ESCOLARES Y ESTUDIANTILES
--	---

PROGRAMA OPERATIVO ANUAL AÑO 2019

FORMATO 01 "DESARROLLO DE PROCESOS"

UNIVERSIDAD: \_\_\_\_\_ TECNOLÓGICA CADEREYTA \_\_\_\_\_

DENOMINACIÓN DEL PROCESO: ATENCIÓN A LA MATRÍCULA DE ORIGEN INDÍGENA	NUM. DE PROCESO	TIPO DE PROCESO
	3	Equidad de Género

ÁREA EJECUTORA: Servicios Escolares

INDICADORES

NOMBRE DEL INDICADOR	FORMULA	UNIDAD DE MEDIDA	META NACIONAL 2017 PIDE 2013-2018	CONTEXTO ACTUAL Y A FUTURO DEL INDICADOR				Total alcanzado (Se reporta en el tercer cuatrimestre)	
				2018		2019			
				Número actual	Porcentaje actual	Número a lograr	Porcentaje a lograr	Número alcanzado	Porcentaje alcanzado
Número de alumnos de origen indígena atendidos en la institución	(Número de alumnos de origen indígena en el año / número total de alumnos en el año) * 100	Alumnos	9000	2	0.15%	3	0.22%		
Porcentaje de alumnos de origen indígena becados	(Número de alumnos de origen indígena becados / número de alumnos) * 100	Alumnos	56	2	0.15%	3	0.22%		



OBJETIVO QUE ATIENDE DEL PIDE INSTITUCIONAL: Reducir los índices de reprobación y deserción mediante mecanismos didácticos, atención tutorial, eficacia del proceso enseñanza-aprendizaje actividades extracurriculares.



CALENDARIZACIÓN Y SEGUIMIENTO DE LAS PRINCIPALES ACTIVIDADES



ACTIVIDADES	UNIDAD DE MEDIDA	META ANUAL	CALENDARIO 2019 CUATRIMESTRAL												JUSTIFICACIÓN DE LAS DESVIACIONES POSITIVAS O NEGATIVAS	AREA EJECUTORA
			1		2		3									
			PROG	ALC	PROG	ALC	PROG	ALC								
Promover la participación de los alumnos de origen indígena en las convocatorias de becas.	convocatorias	6	1	17	1	34	4	100								Servicios Escolares y Estudiantiles
Elaboración de los Estudios Socioeconómicos para la atención de los alumnos de origen indígena	convocatorias	6	1	17	1	34	4	100								Servicios Escolares y Estudiantiles



DESCRIPCIÓN DEL ALCANCE DEL INDICADOR Y EFECTO SOCIOECONOMICO



<p>PROF. Y C.P. CIRO ADOLFO SUAREZ MARTINEZ ENCARGADO DEL DESPACHO DE LA RECTORÍA</p>	<p>ING. OZIEL ERNESTO RAMÍREZ RUIZ JEFE DE DEPARTAMENTO DE SERVICIOS ESCOLARES Y ESTUDIANTILES</p>
---	--

PROGRAMA OPERATIVO ANUAL AÑO 2019																			
FORMATO 01 "DESARROLLO DE PROCESOS"																			
UNIVERSIDAD: _____ TECNOLÓGICA CADEREYTA _____																			
DENOMINACIÓN DEL PROCESO: MEJORAMIENTO DE LA CALIDAD DE LOS PROGRAMAS EDUCATIVOS						NUM. DE PROCESO		TIPO DE PROCESO											
						4		Pertinencia											
ÁREA RESPONSABLE: Dirección Académica																			
INDICADORES : ACADÉMICOS																			
NOMBRE DEL INDICADOR	FÓRMULA	UNIDAD DE MEDIDA	META NACIONAL 2017 PIDE 2013-2018	CONTEXTO ACTUAL Y A FUTURO DEL INDICADOR				Total alcanzado (Se reporta en el tercer cuatrimestre)											
				2018		2019													
				Número actual	Porcentaje actual	Número a lograr	Porcentaje a lograr	Número alcanzado	Porcentaje alcanzado										
Porcentaje de programas evaluables de TSU certificados en el nivel 1 de CIEES y/o acreditados por algún organismo reconocido por el COPAES	(Número de programas evaluables de TSU certificados en el nivel 1 de CIEES y/o acreditados por organismos reconocidos por el COPAES/ Total de programas de TSU evaluables)*100	PE	87	1	8%	4	33%												
NOMBRE DEL INDICADOR	FÓRMULA	UNIDAD DE MEDIDA	META NACIONAL 2017 PIDE 2013-2018	CONTEXTO ACTUAL Y A FUTURO DEL INDICADOR				Total alcanzado (Se reporta en el tercer cuatrimestre)											
				2018		2019													
				Número actual	Porcentaje actual	Número a lograr	Porcentaje a lograr	Número alcanzado	Porcentaje alcanzado										
Porcentaje de estudiantes que realizan sus estudios en programas de TSU certificados en el nivel 1 de CIEES y/o acreditados por el COPAES	(Número de estudiantes que realizan sus estudios en programas de TSU certificados en el nivel 1 de CIEES y/o acreditados por el COPAES/ Número de estudiantes que realizan sus estudios de TSU en programas evaluables)*100	Estudiantes	91	287	21%	766	55%												
OBJETIVO QUE ATIENDE DEL PIDE INSTITUCIONAL		<u>11.1.2. Planes y Programas de Estudio. Garantizar y asegurar la calidad y pertinencia de los programas educativos que ofrece la Universidad Tecnológica Cadereyta para atender las necesidades del sector productivo y de servicios.</u>																	
CALENDARIZACIÓN Y SEGUIMIENTO DE LAS PRINCIPALES ACTIVIDADES																			
ACTIVIDADES	UNIDAD DE MEDIDA	META ANUAL	CALENDARIO 2019 CUATRIMESTRAL												JUSTIFICACIÓN DE LAS DESVIACIONES POSITIVAS O NEGATIVAS	ÁREA EJECUTORA			
			1				2				3								
			PROG		ALC		PROG		ALC		PROG		ALC						
			#	%	#	%	#	%	#	%	#	%	#	%					
Actualización de la autoevaluación diagnóstica del Programa Educativo de TSU en Desarrollo de Negocios área Mercadotecnia.	Documento	1	1	100			0	0			0	0			Academia				
Atención a las recomendaciones del Comité de ingeniería y Tecnología de los CIEES para el Programa Educativo de TSU en Desarrollo de Negocios área Mercadotecnia.	Documento	1	1	100			0	0			0	0			Academia				
Elaboración de la autoevaluación diagnóstica del Programa Educativo de TSU en Química área Industrial.	Documento	1	0	0			1	100			0	0			Academia				
Elaboración de la autoevaluación diagnóstica del Programa Educativo de TSU en Lengua Inglesa.	Documento	1	0	0			0	0			1	100			Academia				
DESCRIPCIÓN DEL ALCANCE DEL INDICADOR Y EFECTO SOCIOECONÓMICO																			
 PROF. Y.C.P. CIRO ADOLFO SUAREZ MARTINEZ ENCARGADO DEL DESPACHO DE LA RECTORÍA										 M.C. CLAUDIA M. SEGOVIA PÁEZ DIRECTORA ACADÉMICA									



PROGRAMA OPERATIVO ANUAL AÑO 2019																
FORMATO 01 "DESARROLLO DE PROCESOS"																
UNIVERSIDAD: _____ TECNOLÓGICA CADEREYTA _____																
DENOMINACIÓN DEL PROCESO: PROGRAMAS EDUCATIVOS PERTINENTES										NUM. DE PROCESO	TIPO DE PROCESO					
										5	Pertinencia					
ÁREA RESPONSABLE: Dirección Académica																
INDICADORES																
NOMBRE DEL INDICADOR	FÓRMULA	UNIDAD DE MEDIDA	META NACIONAL 2017	PIDE 2013-2018	CONTEXTO ACTUAL Y A FUTURO DEL INDICADOR				Total alcanzado (Se reporta en el tercer cuatrimestre)							
					2018		2019		Número alcanzado	Porcentaje alcanzado						
Porcentaje de programas educativos con Análisis Situacional del Trabajo (AST)	(Programas educativos en la institución con AST vigentes/ total de programas educativos en la institución)*100	Análisis	96		Número actual	Porcentaje actual	Número a lograr	Porcentaje a lograr	Número alcanzado	Porcentaje alcanzado						
					3	25.00%	6	50%								
NOMBRE DEL INDICADOR	FÓRMULA	UNIDAD DE MEDIDA	META NACIONAL 2017	PIDE 2013-2018	CONTEXTO ACTUAL Y A FUTURO DEL INDICADOR				Total alcanzado (Se reporta en el tercer cuatrimestre)							
					2018		2019		Número alcanzado	Porcentaje alcanzado						
Número de estudios de factibilidad elaborados	Número de estudios de factibilidad elaborados	Estudios	243		Número actual	Porcentaje actual	Número a lograr	Porcentaje a lograr	Número alcanzado	Porcentaje alcanzado						
					12	100%	12	100%								
OBJETIVO QUE ATIENDE DEL PIDE INSTITUCIONAL		<u>11.1.2. Planes y Programas de Estudio. Garantizar y asegurar la calidad y pertinencia de los programas educativos que ofrece la Universidad Tecnológica Cadereyta para atender las necesidades del sector productivo y de servicios.</u>														
CALENDARIZACIÓN Y SEGUIMIENTO DE LAS PRINCIPALES ACTIVIDADES																
ACTIVIDADES	UNIDAD DE MEDIDA	META ANUAL	CALENDARIO 2019 CUATRIMESTRAL												JUSTIFICACIÓN DE LAS DESVIACIONES POSITIVAS O NEGATIVAS	ÁREA EJECUTORA
			1			2			3			4				
			PROG	ALC	%	PROG	ALC	%	PROG	ALC	%	PROG	ALC	%		
Reunión del Consejo de Vinculación y Pertinencia para la actualización de Análisis Situacional del Trabajo (AST) del Programa Educativo de TSU en Desarrollo de Negocios área Mercadotecnia.	Reunión	1	1	100												Vinculación
Elaboración y entrega del Análisis Situacional del Trabajo (AST) del Desarrollo de Negocios área Mercadotecnia.	Documento	1	1	100												Academia
Reunión del Consejo de Vinculación y Pertinencia para la actualización de Análisis Situacional del Trabajo (AST) del Programa Educativo de TSU en Química área Industrial.	Reunión	1	0	0			1	100								Vinculación
Elaboración y entrega del Análisis Situacional del Trabajo (AST) del Programa Educativo de TSU en Química área Industrial.	Documento	1	0	0			1	100								Academia
Reunión del Consejo de Vinculación y Pertinencia para la actualización de Análisis Situacional del Trabajo (AST) del Programa Educativo de TSU en Lengua Inglesa.	Reunión	1	0	0			0	0			1	100				Vinculación
Elaboración y entrega del Análisis Situacional del Trabajo (AST) del Programa Educativo de TSU en Lengua Inglesa.	Documento	1	0	0			0	0			1	100				Academia
DESCRIPCIÓN DEL ALCANCE DEL INDICADOR Y EFECTO SOCIOECONÓMICO																
																
PROF. Y C.P. CIRO ADOLFO SUÁREZ MARTÍNEZ ENCARGADO DEL DESPACHO DE LA RECTORÍA						M.C. CLAUDIA M. SEGOVIA PÁEZ DIRECTORA ACADÉMICA										

PROGRAMA OPERATIVO ANUAL AÑO 2019																
FORMATO 01 "DESARROLLO DE PROCESOS"																
UNIVERSIDAD: _____ TECNOLÓGICA CADEREYTA _____																
DENOMINACIÓN DEL PROCESO: MATRÍCULA DE TÉCNICO SUPERIOR UNIVERSITARIO Y DE LICENCIATURA.								NUM. DE PROCESO		TIPO DE PROCESO						
								6		Eficacia						
ÁREA RESPONSABLE: Dirección Académica																
INDICADORES																
NOMBRE DEL INDICADOR	FÓRMULA	UNIDAD DE MEDIDA	META NACIONAL 2017 PIDE 2013-2018	CONTEXTO ACTUAL Y A FUTURO DEL INDICADOR				Total alcanzado (Se reporta en el tercer cuatrimestre)								
				2018		2019		Número alcanzado	Porcentaje alcanzado							
				Número actual	Porcentaje actual	Número a lograr	Porcentaje a lograr									
Número de estudiantes inscritos en TSU	Número de estudiantes inscritos en TSU	Estudiantes	199,180	907	100%	1007	100%									
NOMBRE DEL INDICADOR	FÓRMULA	UNIDAD DE MEDIDA	META NACIONAL 2017 PIDE 2013-2018	CONTEXTO ACTUAL Y A FUTURO DEL INDICADOR				Total alcanzado (Se reporta en el tercer cuatrimestre)								
				2018		2019		Número alcanzado	Porcentaje alcanzado							
				Número actual	Porcentaje actual	Número a lograr	Porcentaje a lograr									
Número de estudiantes inscritos en Licenciatura	Número de estudiantes inscritos en Licenciatura	Estudiantes	87,053	431	100%	374	100%									
OBJETIVO QUE ATIENDE DEL PIDE INSTITUCIONAL			11.1.5. <i>Matricula. Incrementar la cobertura de la Universidad Tecnológica Cadereyta en la zona de influencia.</i>													
CALENDARIZACIÓN Y SEGUIMIENTO DE LAS PRINCIPALES ACTIVIDADES																
ACTIVIDADES	UNIDAD DE MEDIDA	META ANUAL	CALENDARIO 2019 CUATRIMESTRAL												JUSTIFICACIÓN DE LAS DESVIACIONES POSITIVAS O NEGATIVA	ÁREA EJECUTORA
			1			2			3							
			PROG	ALC	%	PROG	ALC	%	PROG	ALC	%					
Diseño de materiales promocionales: tripticos, volantes, lonas, espectaculares, articulos varios.	Materiales promocionales	1	1	100				0	0							Promoción
Programar visitas a las IEMS de la zona de influencia.	Visita	16	14	87				2	100							Promoción
Programar visitas guiadas a la UT Cadereyta.	Visita	16	14	87				0	0				2	100		Promoción
Participar en las ferias educativas y ferias del trabajo organizadas por el Gobierno del Estado y el Gobierno Municipal.	Feria	2	0	0				2	100				0	0		Promoción
																
PROF. Y. C. P. CIRO ADOLFO SUAREZ MARTINEZ ENCARGADO DEL DESPACHO DE LA RECTORÍA												M. C. CLAUDIA M. SEGOLVIA PÁEZ DIRECTORA ACADÉMICA				

PROGRAMA OPERATIVO ANUAL AÑO 2019														
FORMATO 01 "DESARROLLO DE PROCESOS"														
UNIVERSIDAD: _____ TECNOLÓGICA CADREYTA _____														
DENOMINACIÓN DEL PROCESO: TUTORÍAS						NUM. DE PROCESO		TIPO DE PROCESO						
						7		Pertinencia						
ÁREA RESPONSABLE: Dirección Académica														
INDICADORES														
NOMBRE DEL INDICADOR	FÓRMULA	UNIDAD DE MEDIDA	META NACIONAL 2017 PIDE 2013-2018	CONTEXTO ACTUAL Y A FUTURO DEL INDICADOR				Total alcanzado (Se reporta en el tercer cuatrimestre)						
				2018		2019		Número alcanzado	Porcentaje alcanzado					
Porcentaje de profesores de tiempo completo que imparten tutorías	(Número de profesores de tiempo completo que imparten tutorías/ número de profesores de tiempo completo)*100	Profesores	96	Número actual	Porcentaje actual	Número a lograr	Porcentaje a lograr							
				29	100%	35	100%							
NOMBRE DEL INDICADOR	FÓRMULA	UNIDAD DE MEDIDA	META NACIONAL 2017 PIDE 2013-2018	CONTEXTO ACTUAL Y A FUTURO DEL INDICADOR				Total alcanzado (Se reporta en el tercer cuatrimestre)						
				2018		2019		Número alcanzado	Porcentaje alcanzado					
Porcentaje de alumnos que participan en programa de tutorías	(Número de alumnos en programas de tutorías/ Total de alumnos)*100	Estudiantes	98	Número actual	Porcentaje actual	Número a lograr	Porcentaje a lograr							
				1338	100%	1381	100%							
OBJETIVO QUE ATIENDE DEL PIDE INSTITUCIONAL		<b>11.1.3. Eficiencia Terminal. Incrementar el índice de eficiencia terminal mediante mecanismos que procuren la mejora continua en el proceso enseñanza-aprendizaje y que garanticen la permanencia, desempeño y desarrollo de los alumnos.</b>												
CALENDARIZACIÓN Y SEGUIMIENTO DE LAS PRINCIPALES ACTIVIDADES														
ACTIVIDADES	UNIDAD DE MEDIDA	META ANUAL	CALENDARIO 2019 CUATRIMESTRAL									JUSTIFICACIÓN DE LAS DESVIACIONES POSITIVAS O NEGATIVAS	ÁREA EJECUTORA	
			1		2		3							
			PROG	ALC	PROG	ALC	PROG	ALC						
			#	%	#	%	#	%	#	%	#	%		
Asignación cuatrimestral de Tutor(es) de Acompañamiento a través de la Carta de Asignación de Horas R-02-7.5.1-SA.	Asignación cuatrimestral	3	1	33			1	66			1	100		Academia
Reporte de tutoría en el Sistema UT Cadereyta (Sistema de Administración de la Información).	Reporte	36	12	33			12	66			12	100		Academia
Reporte Final de Tutoría R-09-8.5.1-DA	Reporte	3	1	33			1	66			1	100		Academia
DESCRIPCIÓN DEL ALCANCE DEL INDICADOR Y EFECTO SOCIOECONOMICO														
														
PROF. Y.C.P. CIRO ADOLFO SUÁREZ MARTÍNEZ ENCARGADO DEL DESPACHO DE LA RECTORÍA														
										M.C. CLAUDIA M. SEGOVIA PÁEZ DIRECTORA ACADÉMICA				

PROGRAMA OPERATIVO ANUAL AÑO 2019																			
FORMATO 01 "DESARROLLO DE PROCESOS"					UNIVERSIDAD: _____ TECNOLÓGICA CADEREYTA _____														
DENOMINACIÓN DEL PROCESO: SEGUIMIENTO DE EGRESADOS					NUM. DE PROCESO		TIPO DE PROCESO												
					8		Vinculación												
<b>ÁREA RESPONSABLE: Vinculación (Seguimiento de Egresados)</b>																			
INDICADORES																			
NOMBRE DEL INDICADOR	FÓRMULA	UNIDAD DE MEDIDA	META NACIONAL 2017 PIDE 2013-2018	CONTEXTO ACTUAL Y A FUTURO DEL INDICADOR						Total alcanzado (Se reporta en el tercer cuatrimestre)									
				2018		2019		2019											
Porcentaje de egresados de TSU que optan por la continuidad de estudios	$\frac{\text{Número de egresados de TSU que optan por la continuidad de estudios}}{\text{Número de egresados de TSU en el año}} \times 100$	Alumnos	48	Número actual	Porcentaje actual	Número a lograr	Porcentaje a lograr	Número alcanzado	Porcentaje alcanzado										
				161	61%	223	65%												
NOMBRE DEL INDICADOR	FÓRMULA	UNIDAD DE MEDIDA	META NACIONAL 2017 PIDE 2013-2018	CONTEXTO ACTUAL Y A FUTURO DEL INDICADOR						Total alcanzado (Se reporta en el tercer cuatrimestre)									
				2018		2019		2019											
Porcentaje de egresados de Ingeniería que encuentran colocación en 6 meses o menos	$\frac{\text{Número de egresados de Ingeniería que encuentran colocación en 6 meses o menos}}{\text{Número de egresados de Ingeniería}} \times 100$	Alumnos	66	Número actual	Porcentaje actual	Número a lograr	Porcentaje a lograr	Número alcanzado	Porcentaje alcanzado										
				76	76%	143	63%												
<b>OBJETIVO QUE ATIENDE DEL PIDE INSTITUCIONAL</b>	<i>Conocer las actividades que realizan los egresados y con ello conocer el grado de satisfacción de los mismos y de sus empleadores, para contar con insumos necesarios que permitan garantizar la pertinencia y calidad de los planes y programas de estudio.</i>																		
CALENDARIZACIÓN Y SEGUIMIENTO DE LAS PRINCIPALES ACTIVIDADES																			
ACTIVIDADES	UNIDAD DE MEDIDA	META ANUAL	CALENDARIO 2019												JUSTIFICACIÓN DE LAS DESVIACIONES POSITIVAS O NEGATIVAS	ÁREA EJECUTORA			
			1			2			3										
			PROG	ALC	%	PROG	ALC	%	PROG	ALC	%	PROG	ALC	%					
Conferencias y pláticas cuatrimestrales, de inducción motivacionales e informativas para fomentar el interés por la continuidad de estudios	Conferencia	9	3	33		3	66		3	100						Vinculación			
Programa de promoción de becas, internas y externas para fomentar la continuidad de estudios	Programa	3	1	33		1	66		1	100						Vinculación			
Actualización de la base de datos de egresados sin empleo sujetos a colocación	Base de datos actualizada	3	1	33		1	66		1	100						Vinculación			
Vistas o invitación a empresas de la región para dar a conocer las diferentes carreras profesionales con las que cuenta la institución	Visita	6	2	33		2	66		2	100						Vinculación			
DESCRIPCIÓN DEL ALCANCE DEL INDICADOR Y EFECTO SOCIOECONÓMICO																			
										 PROF. Y.C.P. CIRIO ACOSTA SUAREZ MARTÍNEZ ENCARGADO DEL DESPACHO DE LA RECTORIA									
										 LIC. SERGIO TAMEZ GONZÁLEZ JEFE DE DEPARTAMENTO DE VINCULACIÓN									



PROGRAMA OPERATIVO ANUAL AÑO 2019																
FORMATO 01 "DESARROLLO DE PROCESOS"																
UNIVERSIDAD: _____ TECNOLÓGICA CADEREYTA _____																
DENOMINACIÓN DEL PROCESO: MOVILIDAD ESTUDIANTIL Y DOCENTE						NUM. DE PROCESO		TIPO DE PROCESO								
						9		Vinculación								
ÁREA RESPONSABLE: Vinculación																
INDICADORES																
NOMBRE DEL INDICADOR	FÓRMULA	UNIDAD DE MEDIDA	META NACIONAL 2017 PIDE 2013-2018	CONTEXTO ACTUAL Y A FUTURO DEL INDICADOR				Total alcanzado (Se reporta en el tercer cuatrimestre)								
				2018		2019										
Número de estudiantes inscritos en programas de intercambio o movilidad en instituciones extranjeras	Número de estudiantes inscritos en programas de intercambio o movilidad en instituciones extranjeras	Estudiantes	3441	Número actual	Porcentaje actual	Número a lograr	Porcentaje a lograr	Número alcanzado	Porcentaje alcanzado							
				4	33%	12	100%									
NOMBRE DEL INDICADOR	FÓRMULA	UNIDAD DE MEDIDA	META NACIONAL 2017 PIDE 2013-2018	CONTEXTO ACTUAL Y A FUTURO DEL INDICADOR				Total alcanzado (Se reporta en el tercer cuatrimestre)								
Porcentaje de profesores que imparten una lengua extranjera y que están certificados	(Número de profesores que imparte una lengua extranjera y que están certificados/ número de profesores que imparte una lengua extranjera)*100	Profesores	79	Número actual	Porcentaje actual	Número a lograr	Porcentaje a lograr			Número alcanzado	Porcentaje alcanzado					
				3	17%	8	50%									
OBJETIVO QUE ATIENDE DEL PIDE INSTITUCIONAL		<b>11.3.3. Movilidad Docente y Estudiantil. Promover la movilidad internacional docente y estudiantil, a fin de reducir las brechas en materia de educación tecnológicas o investigación aplicada con sus pares internacionales.</b>														
CALENDARIZACIÓN Y SEGUIMIENTO DE LAS PRINCIPALES ACTIVIDADES																
ACTIVIDADES	UNIDAD DE MEDIDA	META ANUAL	CALENDARIO 2019												JUSTIFICACIÓN DE LAS DESVIACIONES POSITIVAS O NEGATIVAS	ÁREA EJECUTORA
			1				2				3					
			PROG	ALC	PROG	ALC	PROG	ALC	PROG	ALC	PROG	ALC	PROG	ALC		
Inscripción en convocatorias de capacitación de estudiantes en el idioma inglés.	Alumnos	24	0	0	24	100			0	0					Academia	
Certificación de docentes en el dominio del idioma inglés.	Docentes	8	0	0	0	0			8	100					Academia	
Actualización de docentes en el idioma inglés.	Docentes	8	8	100	0	0			0	0					Academia	
DESCRIPCIÓN DEL ALCANCE DEL INDICADOR Y EFECTO SOCIOECONÓMICO																
 PROF. Y C.P. CIRO ADOLFO SUÁREZ MARTÍNEZ ENCARGADO DEL DESPACHO DE LA RECTORÍA					 M.C. CLAUDIA M. SEGOVIA PÁEZ DIRECTORA ACADÉMICA											

**PROGRAMA OPERATIVO ANUAL AÑO 2019**

FORMATO 01 "DESARROLLO DE PROCESOS"

UNIVERSIDAD: \_\_\_\_\_ TECNOLÓGICA CADEREYTA \_\_\_\_\_

DENOMINACIÓN DEL PROCESO:  
ACTIVIDADES CULTURALES Y ARTÍSTICAS

ÁREA RESPONSABLE: Vinculación

NUM. DE PROCESO	10	TIPO DE PROCESO	Vinculación
-----------------	----	-----------------	-------------

**INDICADORES**

NOMBRE DEL INDICADOR	FORMULA	UNIDAD DE MEDIDA	META NACIONAL 2017 PODE 2013-2018	CONTEXTO ACTUAL Y A FUTURO DEL INDICADOR						Número alcanzado	Porcentaje alcanzado
				2018		2019		Número alcanzado	Porcentaje alcanzado		
				Número actual	Porcentaje actual	Número a lograr	Porcentaje a lograr				
Presentaciones artísticas y culturales	Número de presentaciones anuales de danza, música, teatro, festivales, entre otros	Presentaciones	2789	3	100%	5	100%				
NOMBRE DEL INDICADOR	FORMULA	UNIDAD DE MEDIDA	META NACIONAL 2017 PODE 2013-2018	CONTEXTO ACTUAL Y A FUTURO DEL INDICADOR						Número alcanzado	Porcentaje alcanzado
				2018		2019		Número alcanzado	Porcentaje alcanzado		
Alumnos que participan en actividades culturales y artísticas	Número de alumnos que participan en actividades culturales y artísticas/total de alumnos*100	Alumnos	70842	25	1.8%	50	3.7%				

**OBJETIVO QUE ATIENDE DEL PIDE INSTITUCIONAL** *Desarrollar acciones complementarias a la docencia destinadas a la adquisición de valores y habilidades de orden estético e intelectual enfocadas con las áreas artes como los talleres de música, teatro y literatura, entre otros.*

ACTIVIDADES	UNIDAD DE MEDIDA	META ANUAL	CALENDARIZACIÓN Y SEGUIMIENTO DE LAS PRINCIPALES ACTIVIDADES						JUSTIFICACION DE LAS DESVIACIONES POSITIVAS O NEGATIVAS	ÁREA EJECUTORA
			CALENDARIO 2019			CUATRIMESTRAL				
			1	2	3	1	2	3		
Visitas a los grupos para invitar a participar en las diferentes actividades culturales	Visita	6	#	#	#	#	#	#	#	Vinculación
			%	%	%	%	%	%	%	
Realización de eventos culturales, musicales, teatro, danza	Evento	5	#	#	#	#	#	#	#	Vinculación
			%	%	%	%	%	%	%	

**DESCRIPCIÓN DEL ALCANCE DEL INDICADOR Y EFECTO SOCIOECONOMICO**

PROF. Y C.P. CIRIO ADOLFO SUAREZ MARTINEZ  
ENCARGADO DEL DESPACHO DE LA RECTORIA

DR. SERGIO TAJEZ GONZALEZ  
JEFE DE DEPARTAMENTO DE VINCULACION

PROGRAMA OPERATIVO ANUAL AÑO 2019

FORMATO 01 "DESARROLLO DE PROCESOS"

UNIVERSIDAD: \_\_\_\_\_ TECNOLÓGICA CADEREYTA \_\_\_\_\_

DENOMINACIÓN DEL PROCESO: DEPORTES		NUM. DE PROCESO <b>11</b>	TIPO DE PROCESO <i>Vinculación</i>
---------------------------------------	--	------------------------------	---------------------------------------

ÁREA RESPONSABLE: Servicios Escolares y Estudiantiles (Deportes)

INDICADORES

NOMBRE DEL INDICADOR	FÓRMULA	UNIDAD DE MEDIDA	META NACIONAL 2017 PIDE 2013-2018	CONTEXTO ACTUAL Y A FUTURO DEL INDICADOR				Total alcanzado (Se reporta en el tercer cuatrimestre)	
				2018		2019		Número alcanzado	Porcentaje alcanzado
Torneos deportivos	Número de torneos deportivos anuales internos y externos en los que participará la institución	Torneos	1960	Número actual 3	Porcentaje actual 100%	Número a lograr 4	Porcentaje a lograr 100%		
Participantes en torneos deportivos	Número de alumnos que participarán en los torneos internos y externos en los que participará la institución/ total de alumnos *100	Alumnos	69292	Número actual 60	Porcentaje actual 5%	Número a lograr 75	Porcentaje a lograr 5%		
OBJETIVO QUE ATIENDE DEL PIDE INSTITUCIONAL		<i>Mantener en óptimo estado la condición física del alumnado y contribuir al desarrollo integral de los mismos, a fin de que coadyuve con la adquisición de actitudes y valores importantes para el desarrollo social.</i>							

CALENDARIZACIÓN Y SEGUIMIENTO DE LAS PRINCIPALES ACTIVIDADES

ACTIVIDADES	UNIDAD DE MEDIDA	META ANUAL	CALENDARIO 2019												JUSTIFICACIÓN DE LAS DESVIACIONES POSITIVAS O NEGATIVAS	ÁREA EJECUTORA						
			1						2								3					
			PROG	ALC	PROG	ALC	PROG	ALC	PROG	ALC	PROG	ALC	PROG	ALC			PROG	ALC				
Elaborar un programa de visitas a las aulas para promover las actividades deportivas dentro de la institución.	Promoción	6	1	33			2	66			3	100							Servicios Escolares y Estudiantiles			
Realizar visorias y eliminatorias para conformar los selectivos de la UT.	Visorias	3	1	33			1	66			1	100							Servicios Escolares y Estudiantiles			
Elaborar un plan de entrenamiento para las distintas disciplinas con el fin de preparar a los equipos representativos de la Universidad para su participación en los diversos eventos deportivos.	Entrenamientos	256	85	33			85	66			86	100							Servicios Escolares y Estudiantiles			

DESCRIPCIÓN DEL ALCANCE DEL INDICADOR Y EFECTO SOCIOECONOMICO

PROF. Y C.P. CIRO ADOLFO SUAREZ MARTÍNEZ  
ENCARGADO DEL DESPACHO DE LA RECTORÍA

ING. OZIEL ERNESTO RAMÍREZ RUIZ  
JEFE DE DEPARTAMENTO DE SERVICIOS ESCOLARES Y ESTUDIANTILES

PROGRAMA OPERATIVO ANUAL AÑO 2019

FORMATO 01 "DESARROLLO DE PROCESOS"

UNIVERSIDAD: \_\_\_\_\_ TECNOLÓGICA CADEREYTA \_\_\_\_\_

DENOMINACIÓN DEL PROCESO: INFRAESTRUCTURA INFORMÁTICA	NUM. DE PROCESO	TIPO DE PROCESO
	12	Eficiencia

ÁREA RESPONSABLE: Sistemas

INDICADORES

NOMBRE DEL INDICADOR	FÓRMULA	UNIDAD DE MEDIDA	META NACIONAL 2017 PIDE 2013-2018	CONTEXTO ACTUAL Y A FUTURO DEL INDICADOR				Total alcanzado (Se reporta en el tercer cuatrimestre)	
				2018		2019			
				Número actual	Porcentaje actual	Número a lograr	Porcentaje a lograr	Número alcanzado	Porcentaje alcanzado
Equipos de cómputo	Número de equipos de cómputo anuales necesarios para mantener actualizados los programas educativos (reportar los adquiridos durante el periodo)	equipos de cómputo	44365	208	100%	243	100%		
Cobertura en red inalámbrica y conexión a internet	Porcentaje de cobertura en red inalámbrica y conexión a internet en la institución	Cobertura de red inalámbrica e internet	95	5	100%	6	100%		

OBJETIVO QUE ATIENDE DEL PIDE INSTITUCIONAL: **1.- Establecer un programa integral para el uso generalizado de las Tecnologías de la Información y la Comunicación de manera tal que se fortalezcan la calidad de la enseñanza, la formación de profesores y el aumento de la matrícula.**

CALENDARIZACIÓN Y SEGUIMIENTO DE LAS PRINCIPALES ACTIVIDADES

ACTIVIDADES	UNIDAD DE MEDIDA	META ANUAL	CALENDARIO 2019 CUATRIMESTRAL									JUSTIFICACIÓN DE LAS DESVIACIONES POSITIVAS O NEGATIVAS	ÁREA EJECUTORA
			1			2			3				
			PROG	ALC	%	PROG	ALC	%	PROG	ALC	%		
Proyecto de enlace de Voz y Datos entre Edificio de Docencia I y Taller II	Enlace	1	0	0		0	0		1	100			Sistemas
Instalación y puesta en marcha de equipo de cómputo laboratorio de simulación II en Taller II y oficinas administrativas	Equipo de Cómputo	35	0	0		0	0		35	100			Sistemas
Elaboración de un programa de actualización y/o renovación de software	Programa	1	0	0		0	0		1	100			Sistemas
Ejecución del programa de mantenimiento de los equipos de cómputo de Laboratorios, Áreas Administrativas y Docentes	Programa	3	1	33		1	66		1	100			Sistemas

DESCRIPCIÓN DEL ALCANCE DEL INDICADOR Y EFECTO SOCIOECONOMICO

PROF. Y C.P. CIRIO ADOLFO SUÁREZ MARTÍNEZ  
ENCARGADO DEL DESPACHO DE LA RECTORÍA

ING. HUGO CASTILLO DÍAZ  
ENCARGADO DEL ÁREA DE SISTEMAS

PROGRAMA OPERATIVO ANUAL AÑO 2019

FORMATO 01 "DESARROLLO DE PROCESOS"

UNIVERSIDAD: \_\_\_\_\_ TECNOLÓGICA CADEREYTA \_\_\_\_\_

DENOMINACIÓN DEL PROCESO: CAPACIDAD INSTALADA	NUM. DE PROCESO	TIPO DE PROCESO
	13	Eficiencia

ÁREA RESPONSABLE: Planeación y Evaluación

INDICADORES

NOMBRE DEL INDICADOR	FÓRMULA	UNIDAD DE MEDIDA	META NACIONAL 2017 PIDE 2013-2018	CONTEXTO ACTUAL Y A FUTURO DEL INDICADOR				Total alcanzado (Se reporta en el tercer cuatrimestre)	
				2018		2019			
				Número actual	Porcentaje actual	Número a lograr	Porcentaje a lograr	Número alcanzado	Porcentaje alcanzado
Edificios de laboratorios y talleres	Número de edificios de laboratorios y talleres, sin tomar en cuenta los ya existentes, necesarios para alojar el aumento de la matrícula Nota: el número de edificios de laboratorios y talleres tendrá que ser consistente con la proyección de crecimiento de matrícula de la universidad (reportar los construidos durante el periodo de análisis)	Edificios	57	0	0%	1	100%		

OBJETIVO QUE ATIENDE DEL PIDE INSTITUCIONAL

*Contar con la información necesaria para determinar las necesidades de infraestructura física y equipamiento, así como personal docente y administrativo para atender a los egresados de educación media superior de la zona de influencia.*

CALENDARIZACIÓN Y SEGUIMIENTO DE LAS PRINCIPALES ACTIVIDADES

ACTIVIDADES	UNIDAD DE MEDIDA	META ANUAL	CALENDARIO 2019 CUATRIMESTRAL												JUSTIFICACIÓN DE LAS DESVIACIONES POSITIVAS O NEGATIVAS	ÁREA EJECUTORA		
			1				2				3							
			PROG		ALC		PROG		ALC		PROG		ALC					
			#	%	#	%	#	%	#	%	#	%	#	%				
Gestión de recursos para construcción de un edificio de Laboratorios y Talleres	Proyecto	1													1	100		Planeación y Evaluación.

DESCRIPCIÓN DEL ALCANCE DEL INDICADOR Y EFECTO SOCIOECONOMICO

PROF. Y C.P. CIRO ADOLFO SUAREZ MARTINEZ  
ENCARGADO DEL DESPACHO DE LA RECTORIA

LIC. MARIBEL SIXTOS GARCIA  
JEFE DE DEPARTAMENTO DE PLANEACIÓN Y EVALUACIÓN

Finalmente es importante resaltar que todos los planteamientos contenidos en el presente documento, fueron consensuados con cada una de las distintas áreas involucrada en su ejecución y formulados bajo los valores establecidos en la Universidad Tecnológica Cadereyta que son:

- **Respeto:**  
Reconocer en sí y en los demás sus derechos y virtudes con dignidad, dándole a cada quién su valor.<sup>1</sup>
- **Compromiso:**  
Cumplir con las obligaciones, con aquello que se ha propuesto o que se nos ha encomendado,<sup>2</sup> en pos de alcanzar objetivos por encima de lo que se espera.
- **Espíritu de servicio:**  
Colaborar, cooperar o ayudar a otros de manera voluntaria y con entusiasmo, sintiendo gran satisfacción solo por el placer de ser útiles.
- **Honestidad:**  
Ser sincero con uno mismo, fiel a la promesa hecha con las personas con quienes convivimos o tratamos. Es tener un comportamiento adecuado, correcto, justo y desinteresado.<sup>3</sup>
- **Trabajo en equipo:**  
Realizar las tareas encomendadas de forma colaborativa, positiva, entusiasta y respetuosa, promoviendo el compañerismo en todo momento, para lograr un objetivo común.
- **Liderazgo:**  
Incentivar a los demás para que trabajen en forma entusiasta y colaborativa, tomar decisiones acertadas para el equipo, inspirándolos para alcanzar un objetivo común.