



UTC

Universidad Tecnológica Cadereyta

UNIVERSIDAD TECNOLÓGICA CADEREYTA

ANTECEDENTES

La Universidad Tecnológica Cadereyta inició operaciones como unidad académica de la Universidad Tecnológica Gral. Mariano Escobedo, en el mes de enero de 2007.

El 26 de enero de 2009 se colocó la primera piedra del edificio de docencia y en el mes de mayo del mismo año se formalizó el Convenio de coordinación para la creación, operación y apoyo financiero de la Universidad Tecnológica Cadereyta.

Para septiembre de 2009 se dio inicio al ciclo escolar 2009-2010 en las instalaciones actuales, con una matrícula de 421 alumnos de las carreras de TIC, Mecatrónica, Mantenimiento Industrial y Comercialización.

En junio de 2010 se publicó en el Periódico Oficial del Estado el Decreto a través del cual se expidió la Ley que crea la Universidad Tecnológica Cadereyta y en septiembre de ese mismo año se llevó a cabo la sesión de instalación y toma de protesta del Consejo Directivo de la Universidad.

El 11 de mayo de 2011 en sesión extraordinaria del Consejo Directivo fue entregado al Prof. y C.P. Ciro Adolfo Suárez Martínez, el oficio Núm. 88-A/2011 signado por el C. Gobernador del Estado, a través del cual fue designado como Rector de esta institución.

El 22 de junio del 2011, se llevó a cabo el proceso de "Entrega -Recepción" por parte de la Universidad Tecnológica Gral. Mariano Escobedo, por lo cual, a partir de esta fecha, la Universidad Tecnológica Cadereyta opera de forma independiente.

MISIÓN

Formar profesionistas íntegros, con visión humanista y capaces de enfrentar los desafíos del mundo globalizado, con base en programas educativos de calidad acordes con las necesidades del sector productivo, a fin de contribuir con el desarrollo integral y sustentable de la comunidad.



INFORMACIÓN OPERATIVA RELEVANTE

1. Durante el cuatrimestre septiembre-diciembre, fue atendida una población escolar de 1,308 alumnos en los doce programas educativos que ofrece la Universidad Tecnológica Cadereyta, de los cuales 6 corresponden al nivel de Técnico Superior Universitario, 4 a Ingenierías y 2 de Licenciatura distribuidas de la siguiente forma:

6 de TSU:

Mecatrónica área Automatización
Mantenimiento área Industrial
Química área Industrial
Tecnologías de la Información área Entornos Virtuales y Negocios Digitales
Desarrollo de Negocios área Mercadotecnia
Lengua Inglesa

4 de Ingeniería:

Mantenimiento Industrial
Mecatrónica
Química de Procesos Industriales
Entornos Virtuales y Negocios Digitales

2 de Licenciatura:

Innovación de Negocios y Mercadotecnia
Gestión Institucional Educativa y Curricular

2. Durante el mes de julio se llevó a cabo la XXXI Sesión Ordinaria del H. Consejo Directivo de la Universidad Tecnológica Cadereyta en donde fue prestada la información correspondiente a las actividades administrativas, académicas y de vinculación del período mayo- agosto 2022.



De conformidad a lo establecido en la Constitución Política del Estado Libre y Soberano de Nuevo León; la Ley de Administración Financiera para el Estado de Nuevo León; la Ley Orgánica de la Administración Pública para el Estado de Nuevo León; la Ley de Fiscalización Superior del Estado de Nuevo León y La Ley General de Contabilidad Gubernamental, el Ejecutivo y sus Organismos Descentralizados y Fideicomisos, así como las personas físicas o morales, públicas o privadas que reciban recursos públicos, deberán rendir su Cuenta Pública en forma anual al H. Congreso del Estado, en los términos y plazos que esta misma legislación establece. Por lo anterior, se emite la Cuenta Pública Anual del ejercicio 2021.

UNIVERSIDAD TECNOLÓGICA CADEREYTA
INDICADORES DE GESTIÓN
AL 30 DE SEPTIEMBRE DEL 2022

Tipo	Nombre	Periodo	Unidad de Medida
------	--------	---------	------------------

Programático	Matrícula	Al 30 de septiembre del 2022	Número
--------------	-----------	------------------------------	--------

Variables de Cálculo	Algoritmo	Indicador	Interpretación del resultado
----------------------	-----------	-----------	------------------------------

ANI=Alumnos de nuevo ingreso AR=Alumnos de reingreso	ANI+AR= Total de Matrícula	Matrícula	Muestra el número total de matrícula atendida
---	----------------------------	-----------	---

Meta 2022	Comportamiento (Indicador/Meta)	Resultados último año	Gráfico
-----------	---------------------------------	-----------------------	---------

1400	1308/1400	1142	
------	-----------	------	--



UNIVERSIDAD TECNOLÓGICA CADEREYTA

INDICADORES DE GESTIÓN

AL 30 DE SEPTIEMBRE DEL 2022

Tipo	Nombre	Período	Unidad de Medida
------	--------	---------	------------------

Programático	% Becas Otorgadas	Al 30 de septiembre del 2022	Porcentaje
--------------	-------------------	------------------------------	------------

VARIABLES DE CÁLCULO	ALGORITMO	INDICADOR	INTERPRETACIÓN DEL RESULTADO
----------------------	-----------	-----------	------------------------------

AB=Alumnos con algún tipo de beca	AB ----- x100	Becas	Muestra el porcentaje de alumnos con algún tipo de beca
AT=Total de alumnos	AT		

Meta 2022	Comportamiento (Indicador/Meta)	Resultados último año	Gráfico
-----------	---------------------------------	-----------------------	---------

75%	91%	88%	
-----	-----	-----	--



UNIVERSIDAD TECNOLÓGICA CADEREYTA
INDICADORES DE GESTIÓN
AL 30 DE SEPTIEMBRE DEL 2022

Tipo	Nombre	Período	Unidad de Medida
------	--------	---------	------------------

Programático	Número de Alumnos por Computadora	Al 30 de septiembre del 2022	Número
--------------	-----------------------------------	------------------------------	--------

Variables de Cálculo	Algoritmo	Indicador	Interpretación del resultado
----------------------	-----------	-----------	------------------------------

AT=Alumnos totales EC=Equipos de Cómputo	$\frac{AT}{EC}$	Alumnos por computadora	Muestra la proporción de alumnos por computadora
---	-----------------	-------------------------	--

Meta 2022	Comportamiento (Indicador/Meta)	Resultados último año	Gráfico
-----------	---------------------------------	-----------------------	---------

10	7	7	
----	---	---	--

UNIVERSIDAD TECNOLÓGICA CADEREYTA
INDICADORES DE GESTIÓN
AL 30 DE SEPTIEMBRE DEL 2022

Tipo	Nombre	Periodo	Unidad de Medida
------	--------	---------	------------------

Programático	Alumnos por Personal Administrativo	Al 30 de septiembre del 2022	número
--------------	-------------------------------------	------------------------------	--------

Variables de Cálculo	Algoritmo	Indicador	Interpretación del resultado
----------------------	-----------	-----------	------------------------------

AT=Alumnos totales PA=Personal administrativo	$\frac{AT}{PA}$	Alumnos por Personal Administrativo	Muestra cuantos alumnos pueden ser atendidos por cada empleado administrativo
--	-----------------	-------------------------------------	---

Meta 2022	Comportamiento (Indicador/Meta)	Resultados último año	Gráfico
-----------	---------------------------------	-----------------------	---------

10	31	29	
----	----	----	--

Informe de Avance de Gestión Financiera del Tercer Trimestre 2022



RESUMEN NARRATIVO		INDICADOR	FÓRMULA	FRECUENCIA	META ANUAL	2021	2022	2023	2024	2025	2026	2027	AVANCE FÍSICO	TRIMESTRE	II	III	IV	MECANISMO DE VERIFICACIÓN Y FUENTE DE INFORMACIÓN	SUJETOS			
FIN	CONTRIBUIR A LA SOSTENIBILIDAD DE LA EDUCACIÓN SUPERIOR TECNOLÓGICA EN EL ESTADO DE NUEVO LEÓN	EFICIENCIA TERMINAL DEL SISTEMA DE ESTUDIOS TECNOLÓGICOS EN LOS SERVICIOS EDUCATIVOS PROPORCIONADOS POR EL SISTEMA DE UNIVERSIDADES TECNOLÓGICAS DE NUEVO LEÓN	ALUMNOS BARRIDOS DE DINAMIA (GRUPO DE ALUMNOS BARRIDOS) / ALUMNOS BARRIDOS (GRUPO DE ALUMNOS BARRIDOS) * 100	ANUAL	59.80	66.00	66.00	66.00	66.00	66.00	66.00	66.00	66.00	66.00	66.00	66.00	66.00	MODELO DE EVALUACIÓN DE LA CALIDAD DE LA SUBESTRUCTURA TECNOLÓGICA DE LAS UNIVERSIDADES TECNOLÓGICAS DE NUEVO LEÓN	LOS ALUMNOS CUMPLEN CON LOS REQUISITOS DEL PROGRAMA DE ESTUDIOS Y LOS REQUISITOS DE BARRIDO			
																				6.85	7.82	16.16
PROPOSITO	LOS ALUMNOS DE EDUCACIÓN SUPERIOR TECNOLÓGICA DEBEN CUMPLIR CON LOS REQUISITOS QUE SE ESTABLECEN EN EL SISTEMA DE SERVICIOS EDUCATIVOS DE LA REGIÓN	CALIFICACIÓN PROMEDIO DEL GRADO DE SATISFACCIÓN DE EMPLEADORES QUE CONTRATAN A EGRESADOS DEL SISTEMA DE UNIVERSIDADES TECNOLÓGICAS	PREGUNTAS DE LA ENCUESTA DE GRADO DE SATISFACCIÓN DEL SISTEMA UTS / (TOTAL DE LAS ENCUESTAS ANUNCIADAS / ENCUESTAS CON RESPUESTA "NO APLICAN" EN EL SISTEMA UTS - TOTAL DE ENCUESTAS CON RESPUESTA "NO APLICAN") * 100	ANUAL	8.80	9.30	9.30	9.30	9.30	9.30	9.30	9.30	9.30	9.30	9.30	9.30	9.30	9.30	9.30	REPORTE DE SATISFACCIÓN DE EMPLEADORES (UNIVERSIDAD TECNOLÓGICA DE ESCOBIRO)	LOS ALUMNOS CUMPLEN CON EL PROGRAMA DE ESTUDIOS DE MANERA SATISFACTORIA	
																						6.85
RESUMEN NARRATIVO	C1. BECAS OTORGADAS	PORCENTAJE DE ESTUDIANTES EN EL SECTOR PRODUCTIVO OTORGADAS	((INGRESOS PROPIOS POR CONCEPTO DE SERVICIOS Y BECAS) / PRESUPUESTO AUTORIZADO PARA BECAS) * 100	TRIMESTRAL	100.00	100.00	100.00	100.00	100.00	100.00	100.00	100.00	100.00	100.00	100.00	100.00	100.00	100.00	100.00	REPORTE DE ESTADÍSTICA DE ALUMNOS QUE CUMPLEN CON EL PROGRAMA DE ESTUDIOS EN EL SECTOR PRODUCTIVO	LOS ALUMNOS ESTÁN INTERESADOS EN LOS PROGRAMAS DE ESTUDIO PROPORCIONADOS POR LAS UNIVERSIDADES TECNOLÓGICAS	
																						6.85
COMPONENTES	C2. ESTADIOS EN EL SECTOR PRODUCTIVO OTORGADA	PORCENTAJE DE ESTUDIANTES EN EL SECTOR PRODUCTIVO OTORGADAS	((INGRESOS PROPIOS POR CONCEPTO DE SERVICIOS Y BECAS) / PRESUPUESTO AUTORIZADO PARA BECAS) * 100	TRIMESTRAL	100.00	100.00	100.00	100.00	100.00	100.00	100.00	100.00	100.00	100.00	100.00	100.00	100.00	100.00	100.00	REPORTE DE ESTADÍSTICA DE ALUMNOS QUE CUMPLEN CON EL PROGRAMA DE ESTUDIOS EN EL SECTOR PRODUCTIVO	LOS ALUMNOS ESTÁN INTERESADOS EN LOS PROGRAMAS DE ESTUDIO PROPORCIONADOS POR LAS UNIVERSIDADES TECNOLÓGICAS	
																						6.85
ACTIVIDADES (Procesos)	ACT. SERVICIO DE EDUCACIÓN SUPERIOR TECNOLÓGICA PROPORCIONADO	PORCENTAJE DE BECAS OTORGADAS	((INGRESOS PROPIOS POR CONCEPTO DE SERVICIOS Y BECAS) / PRESUPUESTO AUTORIZADO PARA BECAS) * 100	TRIMESTRAL	100.00	100.00	100.00	100.00	100.00	100.00	100.00	100.00	100.00	100.00	100.00	100.00	100.00	100.00	100.00	REPORTE DE ESTADÍSTICA DE ALUMNOS QUE CUMPLEN CON EL PROGRAMA DE ESTUDIOS EN EL SECTOR PRODUCTIVO	LOS ALUMNOS ESTÁN INTERESADOS EN LOS PROGRAMAS DE ESTUDIO PROPORCIONADOS POR LAS UNIVERSIDADES TECNOLÓGICAS	
																						6.85
ACTIVIDADES (Procesos)	ACT. SERVICIO DE EDUCACIÓN SUPERIOR TECNOLÓGICA PROPORCIONADO	PORCENTAJE DE BECAS OTORGADAS	((INGRESOS PROPIOS POR CONCEPTO DE SERVICIOS Y BECAS) / PRESUPUESTO AUTORIZADO PARA BECAS) * 100	TRIMESTRAL	100.00	100.00	100.00	100.00	100.00	100.00	100.00	100.00	100.00	100.00	100.00	100.00	100.00	100.00	100.00	100.00	REPORTE DE ESTADÍSTICA DE ALUMNOS QUE CUMPLEN CON EL PROGRAMA DE ESTUDIOS EN EL SECTOR PRODUCTIVO	LOS ALUMNOS ESTÁN INTERESADOS EN LOS PROGRAMAS DE ESTUDIO PROPORCIONADOS POR LAS UNIVERSIDADES TECNOLÓGICAS

UNIVERSIDAD TECNOLÓGICA CADEREYTA
INDICADORES DE GESTIÓN
AL 30 DE SEPTIEMBRE DEL 2022

Tipo	Nombre	Periodo	Unidad de Medida
------	--------	---------	------------------

Programático	Alumnos por Maestros	Al 30 de septiembre del 2022	Número
--------------	----------------------	------------------------------	--------

Variables de Cálculo	Algoritmo	Indicador	Interpretación del resultado
----------------------	-----------	-----------	------------------------------

AT=Alumnos totales PD=Personal docente	$\frac{AT}{PD}$	Alumnos por Maestro	Muestra cuantos alumnos pueden ser atendidos por cada docente
---	-----------------	---------------------	---

Meta 2022	Comportamiento (Indicador/Meta)	Resultados último año	Gráfico
-----------	---------------------------------	-----------------------	---------

25	14	14	
----	----	----	--

Informe de Avance de Gestión Financiera del Tercer Trimestre 2022



C2. ESTUDIOS EN EL SECTOR PRODUCTIVO OTORGADA		8-50	63.00	89.00	SE CUENTA CON LOS RECURSOS FINANCIEROS, MATERIALES Y PERSONAL		
ACTIVIDADES (Proceso)	ALIC2. EMISIÓN DE CARTAS DE ACEPTACIÓN DE ESTADIAS	PORCENTAJE DE CARTAS DE ACEPTACIÓN DE ESTADIAS EMITIDAS	METAS		DEPENDIENTE ESTANCIAS Y ESTADIAS / ÁREA RESPONSABLE DE ESTADIAS, DIRECCIÓN ACADÉMICA DE CADA UT		
			24.00	48.00		72.00	100.00
			0.00	8.00		56.00	
ACTIVIDADES (Proceso)	ALIC2. VALIDACIÓN DE REPORTE DE ESTADIA	PORCENTAJE DE REPORTE DE ESTADIA VALIDADOS	METAS		DEPENDIENTE ESTANCIAS Y ESTADIAS / ÁREA RESPONSABLE DE ESTADIAS, DIRECCIÓN ACADÉMICA DE CADA UT		
			24.00	48.00		72.00	100.00
			0.00	8.00		56.00	
ACTIVIDADES (Proceso)	ALIC2. EMISIÓN DE CONSTANCIAS DE LIBERACIÓN DE ESTADIAS	PORCENTAJE DE CONSTANCIAS DE LIBERACIÓN DE ESTADIAS EMITIDAS	METAS		DEPENDIENTE ESTANCIAS Y ESTADIAS / ÁREA RESPONSABLE DE ESTADIAS, DIRECCIÓN ACADÉMICA DE CADA UT		
			24.00	48.00		72.00	100.00
			0.00	8.00		56.00	
C3. BECAS OTORGADAS							
ACTIVIDADES (Proceso)	ALIC3. PUBLICACIÓN DE CONVOCATORIAS DE BECAS	PORCENTAJE DE CONVOCATORIAS PUBLICADAS	METAS		REGISTRO DE BECAS / ÁREA DE SERVICIOS ESCOLARES O ESTUDIANTILES DE CADA UT		
			33.00	66.00		66.00	100.00
			33.00	66.00		66.00	100.00
ACTIVIDADES (Proceso)	ALIC3. REGISTRO DE SOLICITUDES DE BECAS	PORCENTAJE DE SOLICITUDES DE BECAS REGISTRADAS	METAS		REGISTRO DE BECAS / ÁREA DE SERVICIOS ESCOLARES O ESTUDIANTILES DE CADA UT		
			33.00	66.00		66.00	100.00
			33.00	66.00		66.00	100.00
ACTIVIDADES (Proceso)	ALIC3. REGISTRO DE BECAS AUTORIZADAS	PORCENTAJE DE BECAS AUTORIZADAS	METAS		REGISTRO DE BECAS / ÁREA DE SERVICIOS ESCOLARES O ESTUDIANTILES DE CADA UT		
			33.00	66.00		66.00	100.00
			33.00	66.00		66.00	100.00
C4. SERVICIOS Y ESTUDIOS TECNOLÓGICOS AL SECTOR PÚBLICO Y SECTOR PRODUCTIVO FIRMANDOS							
ACTIVIDADES (Proceso)	ALIC4. ACTUALIZACIÓN DE CATALOGOS DE SERVICIOS Y ESTUDIOS TECNOLÓGICOS	PORCENTAJE DE CATALOGOS ACTUALIZADOS	METAS		CATALOGO DE SERVICIOS Y ESTUDIOS TECNOLÓGICOS / DEPARTAMENTO DE VINCULACIÓN DE CADA UT		
			0.00	66.00		66.00	100.00
			33.00	66.00		66.00	100.00
ACTIVIDADES (Proceso)	ALIC4. FIRMA DE CONVENIOS DE PRESTACIÓN DE SERVICIOS	PORCENTAJE DE CONVENIOS FIRMANDOS	METAS		REGISTRO DE CONVENIOS TECNOLÓGICOS / DEPARTAMENTO DE VINCULACIÓN DE CADA UT		
			0.00	0.00		0.00	0.00
			0.00	0.00		50.00	100.00
OBSERVACIONES							

Informe de Avance de Gestión Financiera del Tercer Trimestre 2022



Informe de Avance de Gestión Financiera del Tercer Trimestre 2022 Universidad Tecnológica Cadereyta Estado de Actividades Del 1 de Enero al 30 de Septiembre de 2022 y 2021 (Peso)

Concepto	2022	2021	Concepto	2022	2021
INGRESOS Y OTROS BENEFICIOS			GASTOS Y OTRAS PÉRDIDAS		
Ingresos de la Gestión	5,600,137	5,711,090	Gastos de Funcionamiento	36,103,038	47,348,112
Impuestos	0	0	Servicios Personales	24,071,966	36,286,944
Cuentas y Aportaciones de Seguridad Social	0	0	Materiales y Suministros	2,735,201	2,441,203
Contribuciones de Mejoras	0	0	Servicios Generales	9,295,872	8,619,965
Derechos	0	0	Transferencia, Asignaciones, Subsidios y Otras Ayudas	841,204	785,856
Productos	0	0	Transferencias Internas y Asignaciones al Sector Público	0	0
Aprovechamientos	0	0	Transferencias al Resto del Sector Público	0	0
Ingresos por Venta de Bienes y Prestación de Servicios	5,600,137	5,711,090	Subsidios y Subvenciones	0	0
			Ayudas Sociales	841,204	785,656
Participaciones, Aportaciones, Convenios, Incentivos Derivados de la Colaboración Fiscal, Fondos Distintos de Aportaciones, Transferencias, Asignaciones, Subsidios y Subvenciones, y Pensiones y Jubilaciones	36,819,428	44,039,966	Pensiones y Jubilaciones	0	0
Participaciones, Aportaciones, Convenios, Incentivos Derivados de la Colaboración Fiscal, Fondos Distintos de Aportaciones	0	0	Transferencias a Fideicomisos, Mandatos y Contratos Andilgos	0	0
Transferencias, Asignaciones, Subsidios y Subvenciones, y Pensiones y Jubilaciones	36,819,428	44,039,966	Transferencias a la Seguridad Social	0	0
Otros Ingresos y Beneficios	460,228	718,081	Donativos	0	0
Ingresos Financieros	459,547	683,039	Transferencias al Exterior	0	0
Incremento por Variación de Inventarios	0	0	Participaciones y Aportaciones	0	0
Disminución del Exceso de Estimaciones por Pérdida o Deterioro u Obsolescencia	0	0	Participaciones	0	0
Disminución del Exceso de Provisiones	0	0	Aportaciones	0	0
Otros Ingresos y Beneficios Varios	681	25,042	Convenios	0	0
Total de Ingresos y Otros Beneficios	42,873,793	50,469,137	Intereses, Comisiones y Otros Gastos de la Deuda Pública	0	0
			Intereses de la Deuda Pública	0	0
			Comisiones de la Deuda Pública	0	0
			Gastos de la Deuda Pública	0	0
			Costo por Coberturas	0	0
			Ayudos Financieros	0	0
			Otros Gastos y Pérdidas Extraordinarias	3,530,243	4,870,340
			Estimaciones, Depreciaciones, Deterioros, Obsolescencia y Amortizaciones	3,530,243	4,757,188
			Provisiones	0	113,152
			Disminución de Inventarios	0	0
			Aumento por Insuficiencia de Estimaciones por Pérdida o Deterioro u Obsolescencia	0	0
			Aumento por Insuficiencia de Provisiones	0	0
			Otros Gastos	0	0
			Inversión Pública	0	0
			Inversión Pública no Capitalizable	0	0
			Total de Gastos y Otras Pérdidas	40,474,485	53,004,109
			Resultados del Ejercicio (Ahorro/Desahorro)	2,405,308	(2,534,972)

Debajo protesta de decir verdad declaramos que los Estados Financieros y sus Notas son razonablemente correctos y responsabilidad del emisor

Dr. Hugo Alonso Leiva Rodríguez
Encargado del Despacho de la Rectoría

MD. Oswaldo Trejo Flores
Jefe de Contabilidad

Informe de Avance de Gestión Financiera del Tercer Trimestre 2022



Informe de Avance de Gestión Financiera del Tercer Trimestre 2022 Universidad Tecnológica Cadereyta Estado de Situación Financiera Al 30 de Septiembre de 2022 y 2021 (Pesos)

CONCEPTO	Año		CONCEPTO	Año	
	2022	2021		2022	2021
ACTIVO			PASIVO		
<i>Activo Circulante</i>			<i>Pasivo Circulante</i>		
Efectivo y Equivalentes	25,688,890	22,798,439	Cuentas por Pagar a Corto Plazo	380,025	635,096
Derechos a Recibir Efectivo o Equivalentes	65,270,820	65,704,113	Documentos por Pagar a Corto Plazo	69	69
Derechos a Recibir Bienes o Servicios	0	45,729	Percepción a Corto Plazo de la Deuda Pública a Largo Plazo	0	0
Inventarios	0	0	Títulos y Valores a Corto Plazo	0	0
Almacenes	0	0	Pasivos Diferidos a Corto Plazo	0	0
Estimación por Pérdida o Deterioro de Activos Circulantes	(8,275,039)	(8,213,639)	Fondos y Bienes de Terceros en Garantía y/o Administración a Corto Plazo	0	0
Otros Activos Circulantes	0	0	Provisiones a Corto Plazo	0	0
Total de Activos Circulantes	82,684,870	80,334,642	Otros Pasivos a Corto Plazo	0	0
<i>Activo No Circulante</i>			Total de Pasivos Circulantes	380,094	635,165
Inversiones Financieras a Largo Plazo	0	0	<i>Pasivo No Circulante</i>		
Derechos a Recibir Efectivo o Equivalentes a Largo Plazo	0	0	Cuentas por Pagar a Largo Plazo	0	0
Bienes Inmuebles, Infraestructura y Construcciones en Proceso	96,195,852	85,046,193	Documentos por Pagar a Largo Plazo	0	0
Bienes Muebles	34,450,610	31,816,552	Deuda Pública a Largo Plazo	0	0
Activos Intangibles	10,006,487	9,449,980	Pasivos Diferidos a Largo Plazo	0	0
Depreciación, Deterioro y Amortización Acumulada de Bienes	(58,115,090)	(54,584,847)	Fondos y Bienes de Terceros en Garantía y/o en Administración a Largo Plazo	0	0
Activos Diferidos	98,049	98,049	Provisiones a Largo Plazo	1,760,398	1,760,398
Estimación por Pérdida o Deterioro de Activos no Circulantes	0	0	Total de Pasivos No Circulantes	1,760,398	1,760,398
Otros Activos no Circulantes	0	0	Total del Pasivo	2,120,492	2,395,563
Total de Activos No Circulantes	82,635,908	71,825,927	HACIENDA PÚBLICA/ PATRIMONIO		
Total del Activo	165,320,778	152,160,569	<i>Hacienda Pública/Patrimonio Contribuido</i>		
			Aportaciones	119,130,200	107,980,541
			Donaciones de Capital	0	0
			Actualización de la Hacienda Pública / Patrimonio	0	0
			<i>Hacienda Pública/Patrimonio Generado</i>	44,323,651	42,038,029
			Resultados del Ejercicio (Ahorro / Desahorro)	2,405,308	(2,534,972)
			Resultados de Ejercicios Anteriores	(9,450,418)	(6,915,446)
			Revalúos	0	0
			Reservas	0	0
			Rectificaciones de Resultados de Ejercicios Anteriores	51,368,761	51,488,447
			Exceso o Insuficiencia en la Actualización de la Hacienda Pública/Patrimonio	(253,564)	(253,564)
			Resultado por Posición Monetaria	(253,564)	(253,564)
			Resultado por Tenencia de Activos no Monetarios	0	0
			Total Hacienda Pública/ Patrimonio	163,200,286	149,765,005
			Total del Pasivo y Hacienda Pública / Patrimonio	165,320,778	152,160,569

Bajo protesta de decir verdad declaramos que los Estados Financieros y sus Notas son razonablemente correctos y responsabilidad del emisor

Dr. Hugo Alonso Leiva Rodríguez
Encargado del Despacho de la Rectoría

MD. Oswaldo Trejo Flores
Jefe de Contabilidad


Informe de Avance de Gestión Financiera del Tercer Trimestre 2022




Informe de Avance de Gestión Financiera del Tercer Trimestre 2022 Universidad Tecnológica Cadereyta Estado de Cambios en la Situación Financiera Del 1 de Enero al 30 de Septiembre de 2022 (Pesos)

Concepto	Origen	Aplicación	Concepto	Origen	Aplicación
ACTIVO	4,070,565	17,230,774	PASIVO	0	275,071
Activo Circulante	540,322	2,890,550	Pasivo Circulante	0	275,071
Efectivo y Equivalentes	0	2,890,550	Cuentas por Pagar a Corto Plazo	0	275,071
Derechos a Recibir Efectivo o Equivalentes	433,193	0	Documentos por Pagar a Corto Plazo	0	0
Derechos a Recibir Bienes o Servicios	45,729	0	Porción a Corto Plazo de la Deuda Pública a Largo Plazo	0	0
Inventarios	0	0	Títulos y Valores a Corto Plazo	0	0
Almacenes	0	0	Pasivos Diferidos a Corto Plazo	0	0
Estimación por Pérdida o Deterioro de Activos Circulantes	61,400	0	Fondos y Bienes de Terceros en Garantía y/o Administración a Corto Plazo	0	0
Otros Activos Circulantes	0	0	Provisiones a Corto Plazo	0	0
			Otros Pasivos a Corto Plazo	0	0
Activo No Circulante	3,530,243	14,340,224	Pasivo No Circulante	0	0
Inversiones Financieras a Largo Plazo	0	0	Cuentas por Pagar a Largo Plazo	0	0
Derechos a Recibir Efectivo o Equivalentes a Largo Plazo	0	0	Documentos por Pagar a Largo Plazo	0	0
Bienes Inmuebles, Infraestructura y Construcciones en Proceso	0	11,149,659	Deuda Pública a Largo Plazo	0	0
Bienes Muebles	0	2,634,056	Pasivos Diferidos a Largo Plazo	0	0
Activos Intangibles	0	556,507	Fondos y Bienes de Terceros en Garantía y/o en Administración a Largo Plazo	0	0
Depreciación, Deterioro y Amortización Acumulada de Bienes	3,530,243	0	Provisiones a Largo Plazo	0	0
Activos Diferidos	0	0			
Estimación por Pérdida o Deterioro de Activos no Circulantes	0	0			
Otros Activos no Circulantes	0	0			
			HACIENDA PÚBLICA/ PATRIMONIO	16,089,938	2,654,657
			Hacienda Pública/Patrimonio Contribuido	11,149,659	0
			Aportaciones	11,149,659	0
			Donaciones de Capital	0	0
			Actualización de la Hacienda Pública / Patrimonio	0	0
			Hacienda Pública/Patrimonio Generado	4,940,279	2,654,657
			Resultados del Ejercicio (Ahorro / Desahorro)	4,940,279	0
			Resultados de Ejercicios Anteriores	0	2,534,972
			Revelúos	0	0
			Reservas	0	0
			Rectificaciones de Resultados de Ejercicios Anteriores	0	119,686
			Exceso o Insuficiencia en la Actualización de la Hacienda Pública/Patrimonio	0	0
			Resultado por Posición Monetaria	0	0
			Resultado por Tenencia de Activos no Monetarios	0	0

Bajo protesta de decir verdad declaramos que los Estados Financieros y sus Notas son razonablemente correctos y responsabilidad del emisor


Dr. Hugo Alonso Leiva Rodríguez
Encargado del Despacho de la Rectoría


MD. Oswaldo Trejo Flores
Jefe de Contabilidad

Informe de Avance de Gestión Financiera del Tercer Trimestre 2022



Informe de Avance de Gestión Financiera del Tercer Trimestre 2022
 Universidad Tecnológica Cadereyta
 Estado Analítico del Activo
 Del 1 de Enero al 30 de Septiembre de 2022
 (Pesos)

Concepto	Saldo Inicial 1	Cargos del Periodo 2	Abonos del Periodo 3	Saldo Final 4=(1+2-3)	Variación del Periodo (4-1)
ACTIVO					
Activo Circulante	80,334,642	268,498,133	266,147,904	82,684,870	2,350,229
Efectivo y Equivalentes	22,798,439	221,144,221	218,253,671	25,688,990	2,890,550
Derechos a Recibir Efectivo o Equivalentes	65,704,113	47,353,912	47,787,104	65,270,920	(433,193)
Derechos a Recibir Bienes o Servicios	45,729	0	45,729	0	(45,729)
Inventarios	0	0	0	0	0
Almacenes	0	0	0	0	0
Estimación por Pérdida o Deterioro de Activos Circulantes	(8,213,639)	0	61,400	(8,275,039)	(61,400)
Otros Activos Circulantes	0	0	0	0	0
Activo No Circulante	71,825,927	14,348,165	3,538,184	82,635,908	10,809,981
Inversiones Financieras a Largo Plazo	0	0	0	0	0
Derechos a Recibir Efectivo o Equivalentes a Largo Plazo	0	0	0	0	0
Bienes Inmuebles, Infraestructura y Construcciones en Proceso	85,046,193	11,149,659	0	96,195,852	11,149,659
Bienes Muebles	31,816,552	2,634,058	0	34,450,610	2,634,058
Activos Intangibles	9,449,980	556,507	0	10,006,487	556,507
Depreciación, Deterioro y Amortización Acumulada de Bienes	(54,584,847)	7,941	3,538,184	(58,115,090)	(3,530,243)
Activos Diferidos	98,049	0	0	98,049	0
Estimación por Pérdida o Deterioro de Activos no Circulantes	0	0	0	0	0
Otros Activos no Circulantes	0	0	0	0	0
TOTAL DEL ACTIVO	152,160,569	282,846,298	269,686,088	165,320,778	13,160,210

Bajo protesta de decir verdad declaramos que los Estados Financieros y sus Notas son razonablemente correctos y responsabilidad del emisor

Dr. Hugo Alonso Leiva Rodríguez
 Encargado del Despacho de la Rectoría

MD. Oswaldo Trejo Flores
 Jefe de Contabilidad

Informe de Avance de Gestión Financiera del Tercer Trimestre 2022

Universidad Tecnológica Cadereyta

Estado Analítico de la Deuda y Otros Pasivos

Del 1 de Enero al 30 de Septiembre de 2022

(Pesos)

Denominación de las Deudas	Moneda de Contratación	Institución o País Acreedor	Saldo Inicial del Periodo	Saldo Final del Periodo
DEUDA PÚBLICA				
Corto Plazo				
Deuda Interna			0	0
Instituciones de Crédito	Peso	México	0	0
Títulos y Valores	Peso	México	0	0
Arrendamientos Financieros	Peso	México	0	0
Deuda Externa			0	0
Organismos Financieros Internacionales	Peso	México	0	0
Deuda Bilateral	Peso	México	0	0
Títulos y Valores	Peso	México	0	0
Arrendamientos Financieros	Peso	México	0	0
Subtotal a Corto Plazo			0	0
Largo Plazo				
Deuda Interna			0	0
Instituciones de Crédito	Peso	México	0	0
Títulos y Valores	Peso	México	0	0
Arrendamientos Financieros	Peso	México	0	0
Deuda Externa			0	0
Organismos Financieros Internacionales	Peso	México	0	0
Deuda Bilateral	Peso	México	0	0
Títulos y Valores	Peso	México	0	0
Arrendamientos Financieros	Peso	México	0	0
Subtotal a Largo Plazo			0	0
Otros Pasivos	Peso	México	2,395,563	2,120,492
Total de Deuda y Otros Pasivos			2,395,563	2,120,492

Bajo protesta de decir verdad declaramos que los Estados Financieros y sus Notas son razonablemente correctos y respons.



Dr. Hugo Alonso Leiva Rodríguez
Encargado del Despacho de la Rectoría



MD. Oswaldo Trejo Flores
Jefe de Contabilidad

Informe de Avance de Gestión Financiera del Tercer Trimestre 2022



Informe de Avance de Gestión Financiera del Tercer Trimestre 2022
Universidad Tecnológica Cadereyta
Estado de Variación en la Hacienda Pública
Del 1 de Enero al 30 de Septiembre de 2022
(pesos)

Concepto	Hacienda Pública/Patrimonio Contribuido	Hacienda Pública/Patrimonio Generado de Ejercicios Anteriores	Hacienda Pública/Patrimonio Generado del Ejercicio	Exceso o Insuficiencia en la Actualización de la Hacienda Pública / Patrimonio	TOTAL
HACIENDA PÚBLICA/PATRIMONIO CONTRIBUIDO NETO DE 2021	107,980,541				107,980,541
Aportaciones	107,980,541				107,980,541
Donaciones de Capital	0				0
Actualización de la Hacienda Pública/Patrimonio	0				0
HACIENDA PÚBLICA /PATRIMONIO GENERADO NETO DE 2021		44,573,000	(2,534,972)		42,038,029
Resultados del Ejercicio (Ahorro/Desahorro)			(2,534,972)		(2,534,972)
Resultados de Ejercicios Anteriores		(6,915,446)			(6,915,446)
Revalúos		0		0	0
Reservas		0			0
Rectificaciones de Resultados de Ejercicios Anteriores		51,488,447			51,488,447
EXCESO O INSUFICIENCIA EN LA ACTUALIZACIÓN DE LA HACIENDA PÚBLICA/ PATRIMONIO NETO DE 2021				(253,564)	(253,564)
Resultado por Posición Monetaria				(253,564)	(253,564)
Resultado por Tenencia de Activos no Monetarios				0	0
HACIENDA PÚBLICA / PATRIMONIO NETO FINAL DE 2021	107,980,541	44,573,000	(2,534,972)	(253,564)	149,765,005
CAMBIOS EN LA HACIENDA PÚBLICA/PATRIMONIO CONTRIBUIDO NETO DE 2022	11,149,659				11,149,659
Aportaciones	11,149,659				11,149,659
Donaciones de Capital	0				0
Actualización de la Hacienda Pública/Patrimonio	0				0
VARIACIONES DE LA HACIENDA PÚBLICA / PATRIMONIO GENERADO NETO DE 2022		(2,534,972)	4,820,594		2,285,622
Resultados del Ejercicio (Ahorro/Desahorro)			2,405,308		2,405,308
Resultados de Ejercicios Anteriores		(2,534,972)	2,534,972		0
Revalúos		0	0	0	0
Reservas		0	0		0
Rectificaciones de Resultados de Ejercicios Anteriores			(119,686)		(119,686)
CAMBIOS EN EL EXCESO O INSUFICIENCIA EN LA ACTUALIZACIÓN DE LA HACIENDA PÚBLICA/ PATRIMONIO NETO DE 2022				0	0
Resultado por Posición Monetaria				0	0
Resultado por Tenencia de Activos no Monetarios				0	0
HACIENDA PÚBLICA / PATRIMONIO NETO FINAL DE 2022	119,130,200	42,038,029	2,285,622	(253,564)	163,200,286

Bajo protesta de decir verdad declaramos que los Estados Financieros y sus Notas son razonablemente correctos y responsabilidad del emisor.

Dr. Hugo Alonso Leiva Rodríguez
Encargado del Despacho de la Rectoría

MD. Oswaldo Trejo Flores
Jefe de Contabilidad

Informe de Avance de Gestión Financiera del Tercer Trimestre 2022



Informe de Avance de Gestión Financiera del Tercer Trimestre 2022 Universidad Tecnológica Cadereyta Estado de Flujos de Efectivo Del 1 de Enero al 30 de Septiembre de 2022 y 2021 (Pesos)

Concepto	2022	2021	Concepto	2022	2021
Flujos de Efectivo de las Actividades de Operación			Flujos de Efectivo de las Actividades de Inversión		
Origen	42,419,565	49,751,056	Origen	0	0
Impuestos	0	0	Bienes Inmuebles, Infraestructura y Construcciones en Proceso	0	0
Cuentas y Aportaciones de Seguridad Social	0	0	Bienes Muebles	0	0
Contribuciones de mejoras	0	0	Otros Orígenes de inversión	0	0
Derechos	0	0	Aplicación	3,190,565	604,238
Productos	0	0	Bienes Inmuebles, Infraestructura y Construcciones en Proceso	0	0
Aprovechamientos	0	0	Bienes Muebles	2,634,058	91,634
Ingresos por Venta de Bienes y Prestación de Servicios	5,600,137	5,711,090	Otras Aplicaciones de Inversión	556,507	512,604
Participaciones, Aportaciones, Convenios, Incentivos Derivados de la Colaboración Fiscal y Fondos Distintos de Aportaciones	0	0	Flujos Netos de Efectivo por Actividades de Inversión	(3,190,565)	(604,238)
Aportaciones	0	0			
Transferencias, Asignaciones, Subsidios y Subvenciones, y Pensiones y Jubilaciones	36,819,428	44,039,966	Flujo de Efectivo de las Actividades de Financiamiento		
Otros Orígenes de Operación	0	0	Origen	0	0
Aplicación	36,338,450	47,810,571	Endeudamiento Neto	0	0
Servicios Personales	24,071,966	36,267,651	Interno	0	0
Materiales y Suministros	2,735,201	2,441,203	Externo	0	0
Servicios Generales	9,287,271	8,665,726	Otros Orígenes de Financiamiento	0	0
Transferencias Internas y Asignaciones al Sector Público	0	0	Aplicación	0	0
Transferencias al resto del Sector Público	0	0	Servicios de la Deuda	0	0
Subsidios y Subvenciones	0	0	Interno	0	0
Ayudas Sociales	0	0	Externo	0	0
Pensiones y Jubilaciones	0	0	Otras Aplicaciones de Financiamiento	0	0
Transferencias a Fideicomisos, Mandatos y Contratos Análogos	0	0	Flujos netos de Efectivo por Actividades de Financiamiento	0	0
Transferencias a la Seguridad Social	0	0			
Donativos	0	0	Incremento/Disminución Neta en el Efectivo y Equivalentes al Efectivo	2,890,550	1,336,247
Transferencias al Exterior	0	0			
Participaciones	0	0	Efectivo y Equivalentes al Efectivo al inicio del Ejercicio	22,798,439	21,462,193
Aportaciones	0	0	Efectivo y Equivalentes al Efectivo al final del Ejercicio	25,688,990	22,798,439
Convenios	0	0			
Otras Aplicaciones de Operación	244,012	445,991			
Flujos Netos de Efectivo por Actividades de Operación	6,081,115	1,940,485			

Bajo protesta de decir verdad declaramos que los Estados Financieros y sus Notas son razonablemente correctos y responsabilidad del emisor

Dr. Hugo Alonso Leiva Rodríguez
Encargado del Despacho de la Rectoría

MD. Oswaldo Trejo Flores
Jefe de Contabilidad

Informe de Avance de Gestión Financiera del Tercer Trimestre 2022



Informe de Avance de Gestión Financiera del Tercer Trimestre 2022
Universidad Tecnológica Cadereyta
Informe de Pasivos Contingentes
Del 1 de Enero al 30 de Septiembre de 2022
(Pesos)

"En Cumplimiento a lo dispuesto en los artículos 46, Fracción I, Inciso f), y 52 de la Ley General de Contabilidad Gubernamental y de conformidad con lo establecido en el Capítulo VII, Numeral, II, Inciso h) del Manual de Contabilidad Gubernamental emitido por el CONAC, el Ente Público informa lo siguiente:"

Cuenta	Concepto	Importe
TOTAL		

Bajo protesta de decir verdad declaramos que los Estados Financieros y sus Notas son razonablemente correctos y responsabilidad del emisor

Dr. Hugo Alonso Leiva Rodríguez
Encargado del Despacho de la Rectoría

MD. Oswaldo Trejo Flores
Jefe de Contabilidad

Informe de Avance de Gestión Financiera del Tercer Trimestre 2022



Informe de Avance de Gestión Financiera del Tercer Trimestre 2022 Universidad Tecnológica Cadereyta Estado Analítico de Ingresos Del 1 de Enero al 30 de Septiembre de 2022

Rubro de Ingresos	Ingreso					Diferencia (6= 5 - 1)
	Estimado	Ampliaciones y Reducciones	Modificado	Devengado	Recaudado	
	(1)	(2)	(3= 1 + 2)	(4)	(5)	
Impuestos	0	0	0	0	0	0
Cuotas y Aportaciones de Seguridad Social	0	0	0	0	0	0
Contribuciones de Mejoras	0	0	0	0	0	0
Derechos	0	0	0	0	0	0
Productos	0	0	0	0	0	0
Aprovechamientos	0	0	0	0	0	0
Ingresos por Venta de Bienes, Prestación de Servicios y Otros Ingresos	5,600,137	0	5,600,137	5,600,137	5,600,137	0
Participaciones, Aportaciones, Convenios, Incentivos Derivados de la Colaboración Fiscal y Fondos Distintos de Aportaciones	0	0	0	0	0	0
Transferencias, Asignaciones, Subsidios y Subvenciones, y Pensiones y Jubilaciones	42,335,631	0	42,335,631	36,819,428	36,819,428	(5,516,203)
Ingresos Derivados de Financiamientos	0	0	0	0	0	0
Total	47,935,768	0	47,935,768	42,419,565	42,419,565	(5,516,203)
				Ingresos excedentes¹		

Estado Analítico de Ingresos Por Fuente de Financiamiento	Ingreso					Diferencia (6= 5 - 1)
	Estimado	Ampliaciones y Reducciones	Modificado	Devengado	Recaudado	
	(1)	(2)	(3= 1 + 2)	(4)	(5)	
Ingresos del Poder Ejecutivo Federal o Estatal y de los Municipios						
Impuestos	0	0	0	0	0	0
Cuotas y Aportaciones de Seguridad Social	0	0	0	0	0	0
Contribuciones de Mejoras	0	0	0	0	0	0
Derechos	0	0	0	0	0	0
Productos	0	0	0	0	0	0
Aprovechamientos	0	0	0	0	0	0
Participaciones, Aportaciones, Convenios, Incentivos Derivados de la Colaboración Fiscal y Fondos Distintos de Aportaciones	0	0	0	0	0	0
Transferencias, Asignaciones, Subsidios y Subvenciones, y Pensiones y Jubilaciones	0	0	0	0	0	0
Ingresos de los Entes Públicos de los Poderes Legislativo y Judicial, de los Órganos Autónomos y del Sector Paraestatal o Paramunicipal, así como de las Empresas Productivas del Estado						
Cuotas y Aportaciones de Seguridad Social	0	0	0	0	0	0
Productos	0	0	0	0	0	0
Ingresos por Venta de Bienes, Prestación de Servicios y Otros Ingresos	5,600,137	0	5,600,137	5,600,137	5,600,137	0
Transferencias, Asignaciones, Subsidios y Subvenciones, y Pensiones y Jubilaciones	42,335,631	0	42,335,631	36,819,428	36,819,428	(5,516,203)
Ingresos derivados de financiamiento						
Ingresos Derivados de Financiamientos	0	0	0	0	0	0
Total	47,935,768	0	47,935,768	42,419,565	42,419,565	(5,516,203)
				Ingresos excedentes		

Informe de Avance de Gestión Financiera del Tercer Trimestre 2022



Informe de Avance de Gestión Financiera del Tercer Trimestre 2022
 Universidad Tecnológica Cadereyta
 Estado Analítico del Ejercicio del Presupuesto de Egresos
 Clasificación Administrativa
 Del 1 de Enero al 30 de Septiembre de 2022

Concepto	Egresos					Subejercicio 6 = (3 - 4)
	Aprobado	Ampliaciones/ (Reducciones)	Modificado	Devengado	Pagado	
	1	2	3 = (1 + 2)	4	5	
ADMINISTRACIÓN	\$36,308,186	\$823,431	\$37,131,618	\$30,715,774	\$30,715,774	\$6,415,844
ADMINISTRACIÓN 01	\$36,308,186	\$0	\$36,308,186	\$30,207,990	\$30,207,990	\$6,100,197
ECONOMIAS RECURSOS PROPIOS	\$0	\$823,431	\$823,431	\$507,784	\$507,784	\$315,647
PROYECTOS	\$11,868,858	\$0	\$11,868,858	\$8,569,229	\$8,569,229	\$3,299,629
PARTICIPACIONES FEDERALES 2022 - RECURSO ESTATAL	\$9,890,715	\$0	\$9,890,715	\$8,569,229	\$8,569,229	\$1,321,486
RECURSOS FISCALES 2022 - RECURSO ESTATAL	\$1,978,143	\$0	\$1,978,143	\$0	\$0	\$1,978,143
			\$0			\$0
			\$0			\$0
			\$0			\$0
Total del Gasto	\$48,177,044	\$823,431	\$49,000,476	\$39,285,003	\$39,285,003	\$9,715,473

(Handwritten signatures and initials)

Informe de Avance de Gestión Financiera del Tercer Trimestre 2022



Informe de Avance de Gestión Financiera del Tercer Trimestre 2022

Universidad Tecnológica Cadereyta

Estado Analítico del Ejercicio del Presupuesto de Egresos

Clasificación por Objeto del Gasto (Capítulo y Concepto)

Del 1 de Enero al 30 de Septiembre de 2022

Concepto	Egresos					Subejercicio 6 = (3 + 4)
	Aprobado 1	Ampliaciones/ Reducciones 2	Modificado 3 = (1 + 2)	Devengado 4	Pagado 5	
Servicios Personales	33,208,863	0	33,208,863	24,071,966	24,071,966	9,136,898
Remuneraciones al Personal de Carácter Permanente	21,154,188	0	21,154,188	14,904,876	14,904,876	6,249,312
Remuneraciones al Personal de Carácter Transitorio	3,955,851	0	3,955,851	3,206,097	3,206,097	749,754
Remuneraciones Adicionales y Especiales	2,254,435	0	2,254,435	615,610	615,610	1,638,826
Seguridad Social	4,507,494	0	4,507,494	4,008,488	4,008,488	499,006
Otras Prestaciones Sociales y Económicas	1,336,895	0	1,336,895	1,336,895	1,336,895	0
Provisiones	0	0	0	0	0	0
Pago de Estímulos a Servidores Públicos	0	0	0	0	0	0
Materiales y Suministros	2,613,782	121,418	2,735,201	2,735,201	2,735,201	0
Materiales de Administración, Emisión de Documentos y Artículos Oficiales	940,057	121,418	1,061,475	1,061,475	1,061,475	0
Alimentos y Utensilios	184,174	0	184,174	184,174	184,174	0
Materias Primas y Materiales de Producción y Comercialización	0	0	0	0	0	0
Materiales y Artículos de Construcción y de Reparación	263,455	0	263,455	263,455	263,455	0
Productos Químicos, Farmacéuticos y de Laboratorio	141,286	0	141,286	141,286	141,286	0
Combustibles, Lubricantes y Aditivos	641,860	0	641,860	641,860	641,860	0
Vestuario, Blancos, Prendas de Protección y Artículos Deportivos	53,864	0	53,864	53,864	53,864	0
Materiales y Suministros Para Seguridad	0	0	0	0	0	0
Herramientas, Refacciones y Accesorios Menores	389,087	0	389,087	389,087	389,087	0
Servicios Generales	9,163,833	702,013	9,865,847	9,287,271	9,287,271	578,575
Servicios Básicos	1,506,561	0	1,506,561	1,473,963	1,473,963	32,598
Servicios de Arrendamiento	358,604	0	358,604	269,795	269,795	88,810
Servicios Profesionales, Científicos, Técnicos y Otros Servicios	2,230,247	0	2,230,247	2,088,727	2,088,727	141,520
Servicios Financieros, Bancarios y Comerciales	317,984	0	317,984	317,984	317,984	0
Servicios de Instalación, Reparación, Mantenimiento y Conservación	4,093,502	702,013	4,795,515	4,479,868	4,479,868	315,647
Servicios de Comunicación Social y Publicidad	139,989	0	139,989	139,989	139,989	0
Servicios de Traslado y Viáticos	396,691	0	396,691	396,691	396,691	0
Servicios Oficiales	21,000	0	21,000	21,000	21,000	0
Otros Servicios Generales	99,255	0	99,255	99,255	99,255	0
Transferencias, Asignaciones, Subsidios y Otras Ayudas	0	0	0	0	0	0
Transferencias Internas y Asignaciones al Sector Público	0	0	0	0	0	0
Transferencias al Resto del Sector Público	0	0	0	0	0	0
Subsidios y Subvenciones	0	0	0	0	0	0
Ayudas Sociales	0	0	0	0	0	0
Pensiones y Jubilaciones	0	0	0	0	0	0
Transferencias a Fideicomisos, Mandatos y Otros Análogos	0	0	0	0	0	0
Transferencias a la Seguridad Social	0	0	0	0	0	0
Donativos	0	0	0	0	0	0
Transferencias al Exterior	0	0	0	0	0	0
Bienes Muebles, Inmuebles e Intangibles	3,190,565	0	3,190,565	3,190,565	3,190,565	0
Mobiliario y Equipo de Administración	899,353	0	899,353	899,353	899,353	0
Mobiliario y Equipo Educativo y Recreativo	267,996	0	267,996	267,996	267,996	0
Equipo e Instrumental Médico y de Laboratorio	330,851	0	330,851	330,851	330,851	0
Vehículos y Equipo de Transporte	1,106,700	0	1,106,700	1,106,700	1,106,700	0
Equipo de Defensa y Seguridad	0	0	0	0	0	0
Maquinaria, Otros Equipos y Herramientas	29,158	0	29,158	29,158	29,158	0
Activos Biológicos	0	0	0	0	0	0
Bienes Inmuebles	0	0	0	0	0	0
Activos Intangibles	556,507	0	556,507	556,507	556,507	0
Inversión Pública	0	0	0	0	0	0
Obra Pública en Bienes de Dominio Público	0	0	0	0	0	0
Obra Pública en Bienes Propios	0	0	0	0	0	0
Proyectos Productivos y Acciones de Fomento	0	0	0	0	0	0

Informe de Avance de Gestión Financiera del Tercer Trimestre 2022



Inversiones Financieras y Otras Provisiones	0	0	0	0	0	0
Inversiones Para el Fomento de Actividades Productivas	0	0	0	0	0	0
Acciones y Participaciones de Capital	0	0	0	0	0	0
Compra de Títulos y Valores	0	0	0	0	0	0
Concesión de Préstamos	0	0	0	0	0	0
Inversiones en Fideicomisos, Mandatos y Otros Análogos	0	0	0	0	0	0
Otras Inversiones Financieras	0	0	0	0	0	0
Provisiones para Contingencias y Otras Erogaciones Especiales	0	0	0	0	0	0
Participaciones y Aportaciones	0	0	0	0	0	0
Participaciones	0	0	0	0	0	0
Aportaciones	0	0	0	0	0	0
Convenios	0	0	0	0	0	0
Deuda Pública	0	0	0	0	0	0
Amortización de la Deuda Pública	0	0	0	0	0	0
Intereses de la Deuda Pública	0	0	0	0	0	0
Comisiones de la Deuda Pública	0	0	0	0	0	0
Gastos de la Deuda Pública	0	0	0	0	0	0
Costo por Coberturas	0	0	0	0	0	0
Apoyos Financieros	0	0	0	0	0	0
Adeudos de Ejercicios Fiscales Anteriores (Adefas)	0	0	0	0	0	0
Total del Gasto	48,177,044	823,431	49,000,476	39,285,003	39,285,003	9,715,473




Informe de Avance de Gestión Financiera del Tercer Trimestre 2022



Informe de Avance de Gestión Financiera del Tercer Trimestre 2022
 Universidad Tecnológica Cadereyta
 Estado Analítico del Ejercicio del Presupuesto de Egresos
 Clasificación Económica (por Tipo de Gasto)
 Del 1 de Enero al 30 de Septiembre de 2022

Concepto	Egresos					Subejercicio
	Aprobado	Ampliaciones/ (Reducciones)	Modificado	Devengado	Pagado	
	1	2	3 = (1 + 2)	4	5	
Gasto Corriente	44,986,479	823,431	45,809,911	36,094,437	36,094,437	9,715,473
Gasto de Capital	3,190,565	0	3,190,565	3,190,565	3,190,565	0
Amortización de la Deuda y Disminución de Pasivos	0	0	0	0	0	0
Pensiones y Jubilaciones	0	0	0	0	0	0
Participaciones	0	0	0	0	0	0
Total del Gasto	48,177,044	823,431	49,000,475	39,285,003	39,285,003	9,715,473

Informe de Avance de Gestión Financiera del Tercer Trimestre 2022



Informe de Avance de Gestión Financiera del Tercer Trimestre 2022
 Universidad Tecnológica Cadereyta
 Estado Analítico del Ejercicio del Presupuesto de Egresos
 Clasificación Funcional (Finalidad y Función)
 Del 1 de Enero al 30 de Septiembre de 2022

Concepto	Egresos					Subejercicio
	Aprobado	Ampliaciones/ (Reducciones)	Modificado	Devengado	Pagado	
	1	2	3 = (1 + 2)	4	5	
Gobierno	0	0	0	0	0	0
Legislación			0			0
Justicia			0			0
Coordinación de la Política de Gobierno			0			0
Relaciones Exteriores			0			0
Asuntos Financieros y Hacendarios			0			0
Seguridad Nacional			0			0
Asuntos de Orden Público y de Seguridad Interior			0			0
Otros Servicios Generales			0			0
Desarrollo Social	48,177,044	823,431	49,000,476	39,285,003	39,285,003	9,715,473
Protección Ambiental			0			0
Vivienda y Servicios a la Comunidad			0			0
Salud			0			0
Recreación, Cultura y Otras Manifestaciones Sociales			0			0
Educación	48,177,044	823,431	49,000,476	39,285,003	39,285,003	9,715,473
Protección Social			0			0
Otros Asuntos Sociales			0			0
Desarrollo Económico	0	0	0	0	0	0
Asuntos Económicos, Comerciales y Laborales en General			0			0
Agropecuaria, Silvicultura, Pesca y Caza			0			0
Combustibles y Energía			0			0
Minería, Manufacturas y Construcción			0			0
Transporte			0			0
Comunicaciones			0			0
Turismo			0			0
Ciencia, Tecnología e Innovación			0			0
Otras Industrias y Otros Asuntos Económicos			0			0
Otras no Clasificadas en Funciones Anteriores	0	0	0	0	0	0
Transacciones de la Deuda Pública / Costo Financiero de la Deuda			0			0
Transferencias, Participaciones y Aportaciones entre Diferentes Niveles y Ordenes de Gobierno			0			0
Saneamiento del Sistema Financiero			0			0
Adeudos de Ejercicios Fiscales Anteriores			0			0
Total del Gasto	48,177,044	823,431	49,000,476	39,285,003	39,285,003	9,715,473

Informe de Avance de Gestión Financiera del Tercer Trimestre 2022

Universidad Tecnológica Cadereyta

Endeudamiento Neto

Del 1 de Enero al 30 de Septiembre de 2022

Identificación de Crédito o Instrumento	Contratación/Colocación	Amortización	Endeudamiento Neto
	A	B	C = A - B
Creditos Bancarios			
			0
			0
			0
			0
			0
			0
			0
			0
			0
			0
Total Créditos Bancarios	0	0	0
Otros Instrumentos de Deuda			
			0
			0
			0
			0
			0
			0
			0
			0
			0
			0
Total Otros Instrumentos de Deuda	0	0	0
TOTAL	0	0	0

Informe de Avance de Gestión Financiera del Tercer Trimestre 2022
Universidad Tecnológica Cadereyta
Intereses de la Deuda
Del 1 de Enero al 30 de Septiembre de 2022

Identificación de Crédito o Instrumento	Devengado	Pagado
Créditos Bancarios		
Total de intereses de Créditos Bancarios	0	0
Otros Instrumentos de Deuda		
Total de intereses de Otros Instrumentos de Deuda	0	0
TOTAL	0	0



Informe de Avance de Gestión Financiera del Tercer Trimestre 2022

Universidad Tecnológica Cadereyta
 Indicadores de Postura Fiscal
 Del 1 de Enero al 30 de Septiembre de 2022
 (Cifras en pesos)

Concepto	Estimado/Aprobado	Devengado	Recaudado/Pagado
I. Ingresos Presupuestarios (I=1+2)	47,935,768	42,419,565	42,419,565
1. Ingresos del Gobierno de la Entidad Federativa ¹	0	0	0
2. Ingresos del Sector Paraestatal ¹	47,935,768	42,419,565	42,419,565
II. Egresos Presupuestarios (II=3+4)	48,177,044	39,285,003	39,285,003
3. Egresos del Gobierno de la Entidad Federativa ²	0	0	0
4. Egresos del Sector Paraestatal ²	48,177,044	39,285,003	39,285,003
III. Balance Presupuestario (Superávit o Déficit) (III = I - II)	(241,276)	3,134,562	3,134,562

Concepto	Estimado/Aprobado	Devengado	Recaudado/Pagado
III. Balance presupuestario (Superávit o Déficit)	(241,276)	3,134,562	3,134,562
IV. Intereses, Comisiones y Gastos de la Deuda	0	0	0
V. Balance Primario (Superávit o Déficit) (V= III + IV)	(241,276)	3,134,562	3,134,562

Concepto	Estimado/Aprobado	Devengado	Recaudado/Pagado
A. Financiamiento	0	0	0
B. Amortización de la deuda	0	0	0
C. Financiamiento Neto	0	0	0

- Los Ingresos que se presentan son los ingresos presupuestarios totales sin incluir los ingresos por financiamientos. Los Ingresos del Gobierno de la Entidad Federativa corresponden a los del Poder Ejecutivo, Legislativo Judicial y Autónomos
- Los egresos que se presentan son los egresos presupuestarios totales sin incluir los egresos por amortización. Los egresos del Gobierno de la Entidad Federativa corresponden a los del Poder Ejecutivo, Legislativo, Judicial y Órganos Autónomos
- Para Ingresos se reportan los ingresos recaudados; para egresos se reportan los egresos pagados




Informe de Avance de Gestión Financiera del Tercer Trimestre 2022
Universidad Tecnológica Cadereyta
Flujo de Fondos
Del 1 de Enero al 30 de Septiembre de 2022
(Pesos)

Concepto	Estimado / Aprobado	Devengado	Recaudado / Pagado
Rubros de Ingresos	47,935,768	42,419,565	42,419,565
Impuestos	0	0	0
Cuotas y Aportaciones de Seguridad Social	0	0	0
Contribuciones de Mejoras	0	0	0
Derechos	0	0	0
Productos	0	0	0
Aprovechamientos	0	0	0
Ingresos por Venta de Bienes, Prestación de Servicios y Otros Ingresos	5,600,137	5,600,137	5,600,137
Participaciones, Aportaciones, Convenios, Incentivos Derivados de la Colaboración Fiscal y Fondos Distintos de Aportaciones	0	0	0
Transferencias, Asignaciones, Subsidios y Subvenciones, y Pensiones y Jubilaciones	42,335,631	36,819,428	36,819,428
Ingresos Derivados de Financiamientos	0	0	0
Capítulos de Gasto	48,177,044	39,285,003	39,285,003
Servicios Personales	33,208,863	24,071,966	24,071,966
Materiales y Suministros	2,613,782	2,735,201	2,735,201
Servicios Generales	9,163,833.47	9,287,271	9,287,271
Transferencias, Asignaciones, Subsidios y Otras Ayudas	0	0	0
Bienes Muebles, Inmuebles e Intangibles	3,190,565	3,190,565	3,190,565
Inversión Pública	0	0	0
Inversiones Financieras y Otras Provisiones	0	0	0
Participaciones y Aportaciones	0	0	0
Deuda Pública	0	0	0
Total de las operaciones	(241,276)	3,134,562	3,134,562

Bajo protesta de decir verdad declaramos que los Estados Financieros y sus Notas son razonablemente correctos y responsabilidad del emisor



Informe de Avance de Gestión Financiera del Tercer Trimestre 2022



Informe de Avance de Gestión Financiera del Tercer Trimestre 2022
 Universidad Tecnológica Cadereyta
 Gasto por Categoría Programática
 Del 1 de Enero al 30 de Septiembre de 2022
 (Pesos)

Concepto	Egresos					Subejercicio 6 = (3 - 4)
	Aprobado 1	Ampliaciones/ (Reducciones) 2	Modificado 3 = (1 + 2)	Devengado 4	Pagado 5	
Programas	48,177,044	823,431	49,000,476	39,285,003	39,285,003	9,715,473
Subsidios: Sector Social y Privado o Entidades Federativas y Municipios	0	0	0	0	0	0
Sujetos a Reglas de Operación	0	0	0	0	0	0
Otros Subsidios	0	0	0	0	0	0
Desempeño de las Funciones	48,177,044	823,431	49,000,476	39,285,003	39,285,003	9,715,473
Prestación de Servicios Públicos	48,177,044	823,431	49,000,476	39,285,003	39,285,003	9,715,473
Provisión de Bienes Públicos	0	0	0	0	0	0
Planeación, seguimiento y evaluación de políticas públicas	0	0	0	0	0	0
Promoción y fomento	0	0	0	0	0	0
Regulación y supervisión	0	0	0	0	0	0
Funciones de las Fuerzas Armadas (Únicamente Gobierno Federal)	0	0	0	0	0	0
Específicos	0	0	0	0	0	0
Proyectos de Inversión	0	0	0	0	0	0
Administrativos y de Apoyo	0	0	0	0	0	0
Apoyo al proceso presupuestario y para mejorar la eficiencia institucional	0	0	0	0	0	0
Apoyo a la función pública y al mejoramiento de la gestión	0	0	0	0	0	0
Operaciones ajenas	0	0	0	0	0	0
Compromisos	0	0	0	0	0	0
Obligaciones de cumplimiento de resolución jurisdiccional	0	0	0	0	0	0
Desastres Naturales	0	0	0	0	0	0
Obligaciones	0	0	0	0	0	0
Pensiones y jubilaciones	0	0	0	0	0	0
Aportaciones a la seguridad social	0	0	0	0	0	0
Aportaciones a fondos de estabilización	0	0	0	0	0	0
Aportaciones a fondos de inversión y reestructura de pensiones	0	0	0	0	0	0
Programas de Gasto Federalizado (Gobierno Federal)	0	0	0	0	0	0
Gasto Federalizado	0	0	0	0	0	0
Participaciones a entidades federativas y municipios	0	0	0	0	0	0
Costo financiero, deuda o apoyos a deudores y ahorradores de la banca	0	0	0	0	0	0
Adeudos de ejercicios fiscales anteriores	0	0	0	0	0	0
Total del Gasto	48,177,044	823,431	49,000,476	39,285,003	39,285,003	9,715,473

Informe de Avance de Gestión Financiera del Tercer Trimestre 2022



Informe de Avance de Gestión Financiera del Tercer Trimestre 2022

Universidad Tecnológica Cadereyta

Conciliación entre los Egresos Presupuestarios y los Gastos Contables

Correspondiente del 1 de Enero al 30 de Septiembre de 2022

1. Total de egresos presupuestarios		39,285,003
2. Menos egresos presupuestarios no contables		3,190,565
2.1 Materias Primas y Materiales de Producción y Comercialización	0	
2.2 Materiales y Suministros	0	
2.3 Mobiliario y Equipo de Administración	899,353	
2.4 Mobiliario y Equipo Educativo y Recreativo	267,996	
2.5 Equipo e Instrumental Médico y de Laboratorio	330,851	
2.6 Vehículos y Equipo de Transporte	1,106,700	
2.7 Equipo de Defensa y Seguridad	0	
2.8 Maquinaria, Otros Equipos y Herramientas	29,158	
2.9 Activos Biológicos	0	
2.10 Bienes Inmuebles	0	
2.11 Activos Intangibles	556,507	
2.12 Obra Pública en Bienes de Dominio Público	0	
2.13 Obra Pública en Bienes Propios	0	
2.14 Acciones y Participaciones de Capital	0	
2.15 Compra de Títulos y Valores	0	
2.16 Concesión de Préstamos	0	
2.17 Inversiones en Fideicomisos, Mandatos y Otros Análogos		
2.18 Provisiones para Contingencias y Otras Erogaciones Especiales		
2.19 Amortización de la Deuda Pública		
2.20 Adeudos de Ejercicios Fiscales Anteriores (ADEFAS)		
2.21 Otros Egresos Presupuestales No Contables	0	
3. Más Gastos Contables No Presupuestarios		3,530,243
3.1 Estimaciones, Depreciaciones, Deterioros, Obsolescencia y Amortizaciones	3,530,243	
3.2 Provisiones	0	
3.3 Disminución de inventarios	0	
3.4 Aumento por insuficiencia de estimaciones por pérdida o deterioro u obsolescencia	0	
3.5 Aumento por insuficiencia de provisiones	0	
3.6 Otros Gastos	0	
3.7 Otros Gastos Contables No Presupuestales	0	
4. Total de Gasto Contable		39,624,680

Informe de Avance de Gestión Financiera del Tercer Trimestre 2022

Universidad Tecnológica Cadereyta

Conciliación entre los Ingresos Presupuestarios y Contables

Correspondiente del 1 de Enero al 30 de Septiembre de 2022

(Cifras en pesos)

1. Ingresos Presupuestarios		42,419,565
2. Más ingresos contables no presupuestarios		460,228
2.1 Ingresos Financieros	459,547	
2.2 Incremento por Variación de Inventarios		
2.3 Disminución del exceso de estimaciones por pérdida o deterioro u obsolescencia	0	
2.4 Disminución del exceso de provisiones	0	
2.5 Otros ingresos y beneficios varios	681	
2.6 Otros ingresos contables no presupuestarios	0	
		0
3. Menos ingresos presupuestarios no contables		
3.1 Aprovechamientos Patrimoniales	0	
3.2 Ingresos derivados de financiamientos	0	
3.3 Otros Ingresos presupuestarios no contables	0	
4. Ingresos Contables (4 = 1 + 2 - 3)		42,879,793




Informe de Avance de Gestión Financiera del Tercer Trimestre 2022 Relación de Bienes Muebles que Componen el Patrimonio (Pesos) Universidad Tecnológica Cadereyta		
Código	Descripción del Bien Mueble	Valor en Libros
Se anexa CD		



Informe de Avance de Gestión Financiera del Tercer Trimestre 2022

Relación de cuentas Bancarias productivas específicas

Universidad Tecnológica Cadereyta

Cuenta Contable	Concepto (Banco y número de cuenta bancaria)	Descripción del uso de la cuenta
1112-01-003-001	SANTANDER 65502984299	Pagadora
1112-02-003-001	BBVA BANCOMER 0104357868	Ingresos Propios
1112-03-003-002	BANORTE 0317170847	Ingresos Propios
1112-03-003-003	BANORTE 0359367683	Pagadora
1112-03-004-001	BANORTE 0355006078	Fondo de Desarrollo Institucional
1112-03-004-009	BANORTE 1178279153	Chequera Estatal 2022
1112-03-004-010	BANORTE 1183790438	Chequera Estatal - Participaciones Federales 2022
1112-03-005-001	BANORTE 0355014747	Fondo de Desarrollo Institucional
1112-03-005-002	BANORTE 0355018110	Recurso FAM
1112-03-005-010	BANORTE 1132003547	Recurso PRODEP
1112-03-005-013	BANORTE 1184958431	Chequera Federal 2022

Informe de Avance de Gestión Financiera del Tercer Trimestre 2022



Informe de Avance de Gestión Financiera del Tercer Trimestre 2022 Universidad Tecnológica Cadereyta Estado de Situación Financiera Detallado - LDF Al 31 de diciembre de 2021 y al 30 de Septiembre de 2022 (PESOS)

Concepto (c)	2022 (d)	31 de diciembre de 2021 (e)	Concepto (c)	2022 (d)	31 de diciembre de 2021 (e)
ACTIVO			PASIVO		
Activo Circulante			Activo Circulante		
a. Efectivo y Equivalentes (a=a1+a2+a3+a4+a5+a6+a7)	25,686,990	22,796,439	a. Cuentas por Pagar a Corto Plazo (a=a1+a2+a3+a4+a5+a6+a7+a8+a9)	360,025	635,086
a1) Efectivo	10,000	3,000	a1) Servicios Personales por Pagar a Corto Plazo	45,281	30,533
a2) Bancos/Tesorería	6,171,779	22,795,439	a2) Proveedores por Pagar a Corto Plazo	0	0
a3) Bancos/Dependencias y Otros	0	0	a3) Contratos por Obras Públicas por Pagar a Corto Plazo	0	0
a4) Inversiones Temporales (Hasta 3 meses)	19,507,210	0	a4) Participaciones y Aportaciones por Pagar a Corto Plazo	0	0
a5) Fondos con Afectación Específica	0	0	a5) Transferencias Otorgadas por Pagar a Corto Plazo	0	0
a6) Depósitos de Fondos de Terceros en Garantía y/o Administración	0	0	a5) Intereses, Comisiones y Otros Gastos de la Deuda Pública por Pagar a Corto Plazo	0	0
a7) Otros Efectivos y Equivalentes	0	0	a7) Retenciones y Contribuciones por Pagar a Corto Plazo	294,245	584,065
b. Derechos a Recibir Efectivo o Equivalentes (b=b1+b2+b3+b4+b5+b6+b7)	65,270,920	65,704,113	a8) Devoluciones de la Ley de Ingresos por Pagar a Corto Plazo	0	0
b1) Inversiones Financieras de Corto Plazo	0	0	a9) Otras Cuentas por Pagar a Corto Plazo	20,498	20,498
b2) Cuentas por Cobrar a Corto Plazo	12,295,284	12,727,206	b. Documentos por Pagar a Corto Plazo (b=b1+b2+b3)	69	69
b3) Deudores Diversos por Cobrar a Corto Plazo	52,974,744	52,974,744	b1) Documentos Comerciales por Pagar a Corto Plazo	0	0
b4) Ingresos por Recuperar a Corto Plazo	0	0	b2) Documentos con Contratos por Obras Públicas por Pagar a Corto Plazo	0	0
b5) Deudores por Anticipos de la Tesorería a Corto Plazo	0	0	b3) Otros Documentos por Pagar a Corto Plazo	69	69
b6) Prestamos Otorgados a Corto Plazo	0	0	c. Porción a Corto Plazo de la Deuda Pública a Largo Plazo (c=c1+c2)	0	0
b7) Otros Derechos a Recibir Efectivo o Equivalentes a Corto Plazo	912	2,163	c1) Porción a Corto Plazo de la Deuda Pública	0	0
c. Derechos a Recibir Bienes o Servicios (c=c1+c2+c3+c4+c5)	0	45,729	c2) Porción a Corto Plazo de Arrendamiento Financiero	0	0
c1) Anticipo a Proveedores por Adquisición de Bienes y Prestación de Servicios a Corto Plazo	0	45,729	d. Títulos y Valores a Corto Plazo	0	0
c2) Anticipo a Proveedores por Adquisición de Bienes Inmuebles y Muebles a Corto Plazo	0	0	e. Pasivos Diferidos a Corto Plazo (e=e1+e2+e3)	0	0
c3) Anticipo a Proveedores por Adquisición de Bienes Intangibles a Corto Plazo	0	0	e1) Ingresos Cobrados por Adelantado a Corto Plazo	0	0
c4) Anticipo a Contratistas por Obras Públicas a Corto Plazo	0	0	e2) Intereses Cobrados por Adelantado a Corto Plazo	0	0
c5) Otros Derechos a Recibir Bienes o Servicios a Corto Plazo	0	0	e3) Otros Pasivos Diferidos a Corto Plazo	0	0
d. Inventarios (d=d1+d2+d3+d4+d5)	0	0	f. Fondos y Bienes de Terceros en Garantía y/o Administración a Corto Plazo (f=f1+f2+f3+f4+f5+f6)	0	0
d1) Inventario de Mercancías para Venta	0	0	f1) Fondos en Garantía a Corto Plazo	0	0
d2) Inventario de Mercancías Terminadas	0	0	f2) Fondos en Administración a Corto Plazo	0	0
d3) Inventario de Mercancías en Proceso de Elaboración	0	0	f3) Fondos Contingentes a Corto Plazo	0	0
d4) Inventario de Materias Primas, Materiales y Suministros para Producción	0	0	f4) Fondos de Fideicomisos, Mandatos y Contratos Análogos a Corto Plazo	0	0
d5) Bienes en Tránsito	0	0	f5) Otros Fondos de Terceros en Garantía y/o Administración a Corto Plazo	0	0
e. Almacenes	0	0	f6) Valores y Bienes en Garantía a Corto Plazo	0	0
f. Estimación por Pérdida o Deterioro de Activos Circulantes (f=f1+f2)	(8,275,039)	(8,213,639)	g. Provisiones a Corto Plazo (g=g1+g2+g3)	0	0
f1) Estimaciones para Cuentas Incobrables por Derechos a Recibir Efectivo o Equivalentes	(8,275,039)	(8,213,639)	g1) Provisión para Demandas y Juicios a Corto Plazo	0	0
f2) Estimación por Deterioro de Inventarios	0	0	g2) Provisión para Contingencias a Corto Plazo	0	0
g. Otros Activos Circulantes (g=g1+g2+g3+g4)	0	0	g3) Otras Provisiones a Corto Plazo	0	0
g1) Valores en Garantía	0	0	h. Otros Pasivos a Corto Plazo (h=h1+h2+h3)	0	0
g2) Bienes en Garantía (excluye depósitos de fondos)	0	0	h1) Ingresos por Clasificar	0	0
g3) Bienes Derivados de Embargos, Decomisos, Aseguramientos y Dación en Pago	0	0	h2) Recaudación por Participar	0	0
g4) Adquisición con Fondos de Terceros	0	0	h3) Otros Pasivos Circulantes	0	0
IA. Total de Activos Circulantes (IA = a + b + c + d + e + f + g)	82,684,870	80,334,642	IIA. Total de Pasivos Circulantes (IIA = a + b + c + d + e + f + g + h)	360,094	635,165
Activo No Circulante			Activo No Circulante		
a. Inversiones Financieras a Largo Plazo	0	0	a. Cuentas por Pagar a Largo Plazo	0	0
b. Derechos a Recibir Efectivo o Equivalentes a Largo Plazo	0	0	b. Documentos por Pagar a Largo Plazo	0	0
c. Bienes Inmuebles, Infraestructura y Construcciones en Proceso	96,195,852	85,046,193	c. Deuda Pública a Largo Plazo	0	0
d. Bienes Muebles	34,450,610	31,816,552	d. Pasivos Diferidos a Largo Plazo	0	0
e. Activos Intangibles	10,006,487	9,449,980	e. Fondos y Bienes de Terceros en Garantía y/o en Administración a Largo Plazo	0	0
f. Depreciación, Deterioro y Amortización Acumulada de Bienes	(58,115,090)	(54,584,847)	f. Provisiones a Largo Plazo	1,760,398	1,760,398
g. Activos Diferidos	98,049	98,049	IIB. Total de Pasivos No Circulantes (IIB = a + b + c + d + e + f)	1,760,398	1,760,398
h. Estimación por Pérdida o Deterioro de Activos no Circulantes	0	0	II. Total del Pasivo (II = IIA + IIB)	2,120,492	2,395,563
i. Otros Activos no Circulantes	0	0	HACIENDA PÚBLICA/PATRIMONIO		
IB. Total de Activos No Circulantes (IB = a + b + c + d + e + f + g + h + i)	82,635,908	71,825,927			
I. Total del Activo (I = IA + IB)	165,320,778	152,160,569			

Informe de Avance de Gestión Financiera del Tercer Trimestre 2022



		IIIA. Hacienda Pública/Patrimonio Contribuido (IIIA = a + b + c)	119,130,200	107,980,541
		a. Aportaciones	119,130,200	107,980,541
		b. Donaciones de Capital	0	0
		c. Actualización de la Hacienda Pública/Patrimonio	0	0
		IIIB. Hacienda Pública/Patrimonio Generado (IIIB = a + b + c + d + e)	44,323,651	42,038,029
		a. Resultados del Ejercicio (Ahorro/ Desahorro)	2,405,308	(2,534,972)
		b. Resultados de Ejercicios Anteriores	(9,450,418)	(6,915,446)
		c. Revalúos	0	0
		d. Reservas	0	0
		e. Rectificaciones de Resultados de Ejercicios Anteriores	51,366,761	51,488,447
		IIIC. Exceso o Insuficiencia en la Actualización de la Hacienda Pública/Patrimonio (IIIC = a + b)	(253,564)	(253,564)
		a. Resultado por Posición Monetaria	(253,564)	(253,564)
		b. Resultado por Tenencia de Activos no Monetarios	0	0
		III. Total Hacienda Pública/Patrimonio (III = IIIA + IIIB + IIIC)	163,200,286	149,765,005
		IV. Total del Pasivo y Hacienda Pública/Patrimonio (IV = II + III)	165,320,778	152,160,569

Informe de Avance de Gestión Financiera del Tercer Trimestre 2022



Informe de Avance de Gestión Financiera del Tercer Trimestre 2022
 Universidad Tecnológica Cadereyta
 Informe Analítico de la Deuda Pública y Otros Pasivos - LDF
 Del 1 de Enero al 30 de Septiembre de 2022
 (PESOS)

Denominación de la Deuda Pública y Otros Pasivos (c)	Saldo al 31 de diciembre de 2021 (d)	Disposiciones del Periodo (e)	Amortizaciones del Periodo (f)	Revaluaciones, Reclasificaciones y Otros Ajustes (g)	Saldo Final del Periodo (h) h=d+e-f+g	Pago de Intereses del Periodo (i)	Pago de Comisiones y demás costos asociados durante el Periodo (j)
1. Deuda Pública (1=A+B)	0	0	0	0	0	0	0
A. Corto Plazo (A=a1+a2+a3)	0	0	0	0	0	0	0
a1) Instituciones de Crédito	0	0	0	0	0	0	0
a2) Títulos y Valores	0	0	0	0	0	0	0
a3) Arrendamientos Financieros	0	0	0	0	0	0	0
B. Largo Plazo (B=b1+b2+b3)	0	0	0	0	0	0	0
b1) Instituciones de Crédito	0	0	0	0	0	0	0
b2) Títulos y Valores	0	0	0	0	0	0	0
b3) Arrendamientos Financieros	0	0	0	0	0	0	0
2. Otros Pasivos	2,395,563				2,120,492		
3. Total de la Deuda Pública y Otros Pasivos	2,395,563	0	0	0	2,120,492	0	0
4. Deuda Contingente 1 (informativo)	0	0	0	0	0	0	0
A. Deuda Contingente 1					0		
B. Deuda Contingente 2					0		
C. Deuda Contingente XX					0		
5. Valor de Instrumentos Bono Cupón Cero 2 (Informativo)	0	0	0	0	0	0	0
A. Instrumento Bono Cupón Cero 1					0		
B. Instrumento Bono Cupón Cero 2					0		
C. Instrumento Bono Cupón Cero XX					0		

1. Se refiere a cualquier financiamiento sin fuente o garantía de pago definida, que sea asumida de manera solidaria o subsidiaria por las Entidades Federativas con sus Municipios, organismos descentralizados y empresas de participación estatal mayoritaria y fideicomisos, locales o municipales, y por los Municipios con sus respectivos organismos descentralizados y empresas de participación municipal mayoritaria.

2. Se refiere al valor del Bono Cupón Cero que respalda el pago de los créditos asociados al mismo (Activo).

Obligaciones a Corto Plazo (k)	Monto Contratado (l)	Plazo Pactado (m)	Tasa de Interés (n)	Comisiones y Costos Relacionados (o)	Tasa Efectiva (p)
6. Obligaciones a Corto Plazo (Informativo)	0	0	0	0	0
A. Crédito 1					
B. Crédito 2					
C. Crédito XX					

Informe de Avance de Gestión Financiera del Tercer Trimestre 2022



Informe de Avance de Gestión Financiera del Tercer Trimestre 2022
 Universidad Tecnológica Cadereyta
 Informe Analítico de Obligaciones Diferentes de Financiamientos – LDF
 Del 1 de Enero al 30 de Septiembre de 2022
 (PESOS)

Denominación de las Obligaciones Diferentes de Financiamiento	Fecha del Contrato	Fecha de inicio de operación del proyecto	Fecha de vencimiento	Monto de la inversión pactado	Plazo pactado	Monto promedio mensual del pago de la contraprestación	Monto promedio mensual del pago de la contraprestación correspondiente al pago de inversión	Monto pagado de la inversión al XX de XXXX de 20XX	Monto pagado de la inversión actualizado al XX de XXXX de 20XX	Saldo pendiente por pagar de la inversión al XX de XXXX de 20XX
(c)	(d)	(e)	(f)	(g)	(h)	(i)	(j)	(k)	(l)	(m = g - l)
A. Asociaciones Público Privadas (APP's) (A=a+b+c+d)	0	0	0	0	0	0	0	0	0	0
a) APP 1										0
b) APP 2										0
c) APP 3										0
d) APP XX										0
B. Otros Instrumentos (B=a+b+c+d)	0	0	0	0	0	0	0	0	0	0
a) Otro Instrumento 1										0
b) Otro Instrumento 2										0
c) Otro Instrumento 3										0
d) Otro Instrumento XX										0
C. Total de Obligaciones Diferentes de Financiamiento (C=A+B)	0	0	0	0	0	0	0	0	0	0

Informe de Avance de Gestión Financiera del Tercer Trimestre 2022



Informe de Avance de Gestión Financiera del Tercer Trimestre 2022
 Universidad Tecnológica Cadereyta
 Balance Presupuestario - LDF
 Del 1 de Enero al 30 de Septiembre de 2022
 (PESOS)

Concepto (c)	Estimado/ Aprobado (d)	Devengado	Recaudado/ Pagado
A. Ingresos Totales (A = A1+A2+A3)	5,600,137	5,600,137	5,600,137
A1. Ingresos de Libre Disposición	5,600,137	5,600,137	5,600,137
A2. Transferencias Federales Etiquetadas			
A3. Financiamiento Neto	0	0	0
B. Egresos Presupuestarios¹ (B = B1+B2)	48,177,044	39,285,003	39,285,003
B1. Gasto No Etiquetado (sin incluir Amortización de la Deuda Pública)	5,841,413	6,349,197	6,349,197
B2. Gasto Etiquetado (sin incluir Amortización de la Deuda Pública)	42,335,631	32,935,805	32,935,805
C. Remanentes del Ejercicio Anterior (C = C1 + C2)	0	0	0
C1. Remanentes de Ingresos de Libre Disposición aplicados en el periodo			
C2. Remanentes de Transferencias Federales Etiquetadas aplicados en el periodo			
I. Balance Presupuestario (I = A - B + C)	(42,576,907)	(33,684,866)	(33,684,866)
II. Balance Presupuestario sin Financiamiento Neto (II = I - A3)	(42,576,907)	(33,684,866)	(33,684,866)
III. Balance Presupuestario sin Financiamiento Neto y sin Remanentes del Ejercicio Anterior (III = II - C)	(42,576,907)	(33,684,866)	(33,684,866)

Concepto	Aprobado	Devengado	Pagado
E. Intereses, Comisiones y Gastos de la Deuda (E = E1+E2)	0	0	0
E1. Intereses, Comisiones y Gastos de la Deuda con Gasto No Etiquetado			
E2. Intereses, Comisiones y Gastos de la Deuda con Gasto Etiquetado			
IV. Balance Primario (IV = III - E)	(42,576,907)	(33,684,866)	(33,684,866)

Concepto	Estimado/ Aprobado	Devengado	Recaudado/ Pagado
F. Financiamiento (F = F1 + F2)	0	0	0
F1. Financiamiento con Fuente de Pago de Ingresos de Libre Disposición			
F2. Financiamiento con Fuente de Pago de Transferencias Federales Etiquetadas			
G. Amortización de la Deuda (G = G1 + G2)	0	0	0
G1. Amortización de la Deuda Pública con Gasto No Etiquetado			
G2. Amortización de la Deuda Pública con Gasto Etiquetado			
A3. Financiamiento Neto (A3 = F - G)	0	0	0

Informe de Avance de Gestión Financiera del Tercer Trimestre 2022



Concepto	Estimado/ Aprobado	Devengado	Recaudado/ Pagado
A1. Ingresos de Libre Disposición	5,600,137	5,600,137	5,600,137
A3.1 Financiamiento Neto con Fuente de Pago de Ingresos de Libre Disposición (A3.1 = F1 - G1)	0	0	0
F1. Financiamiento con Fuente de Pago de Ingresos de Libre Disposición	0	0	0
G1. Amortización de la Deuda Pública con Gasto No Etiquetado	0	0	0
B1. Gasto No Etiquetado (sin incluir Amortización de la Deuda Pública)	5,841,413	6,349,197	6,349,197
C1. Remanentes de Ingresos de Libre Disposición aplicados en el periodo		0	0
V. Balance Presupuestario de Recursos Disponibles (V = A1 + A3.1 - B1 + C1)	(241,276)	(749,060)	(749,060)
VI. Balance Presupuestario de Recursos Disponibles sin Financiamiento Neto (VI = V - A3.1)	(241,276)	(749,060)	(749,060)

Concepto	Estimado/ Aprobado	Devengado	Recaudado/ Pagado
A2. Transferencias Federales Etiquetadas	0	0	0
A3.2 Financiamiento Neto con Fuente de Pago de Transferencias Federales Etiquetadas (A3.2 = F2 - G2)	0	0	0
F2. Financiamiento con Fuente de Pago de Transferencias Federales Etiquetadas	0	0	0
G2. Amortización de la Deuda Pública con Gasto Etiquetado	0	0	0
B2. Gasto Etiquetado (sin incluir Amortización de la Deuda Pública)	42,335,631	32,935,805	32,935,805
C2. Remanentes de Transferencias Federales Etiquetadas aplicados en el periodo		0	0
VII. Balance Presupuestario de Recursos Etiquetados (VII = A2 + A3.2 - B2 + C2)	(42,335,631)	(32,935,805)	(32,935,805)
VIII. Balance Presupuestario de Recursos Etiquetados sin Financiamiento Neto (VIII = VII - A3.2)	(42,335,631)	(32,935,805)	(32,935,805)

(Handwritten signatures and initials)

Informe de Avance de Gestión Financiera del Tercer Trimestre 2022



Informe de Avance de Gestión Financiera del Tercer Trimestre 2022
 Universidad Tecnológica Cadereyta
 Estado Analítico de Ingresos Detallado - LDF
 Del 1 de Enero al 30 de Septiembre de 2022
 (PESOS)

Concepto (c)	Ingreso					Diferencia (e)
	Estimado (d)	Ampliaciones/ (Reducciones)	Modificado	Devengado	Recaudado	
Ingresos de Libre Disposición						
A. Impuestos			0			0
B. Cuotas y Aportaciones de Seguridad Social			0			0
C. Contribuciones de Mejoras			0			0
D. Derechos			0			0
E. Productos			0			0
F. Aprovechamientos			0			0
G. Ingresos por Ventas de Bienes y Prestación Servicios	5,600,137	0	5,600,137	5,600,137	5,600,137	0
H. Participaciones						
(H=h1+h2+h3+h4+h5+h6+h7+h8+h9+h10+h11)	0	0	0	0	0	0
h1) Fondo General de Participaciones			0			0
h2) Fondo de Fomento Municipal			0			0
h3) Fondo de Fiscalización y Recaudación			0			0
h4) Fondo de Compensación			0			0
h5) Fondo de Extracción de Hidrocarburos			0			0
h6) Impuesto Especial Sobre Producción y Servicios			0			0
h7) 0.136% de la Recaudación Federal Participable			0			0
h8) 3.17% Sobre Extracción de Petróleo			0			0
h9) Gasolinas y Diésel			0			0
h10) Fondo del Impuesto Sobre la Renta			0			0
h11) Fondo de Estabilización de los Ingresos de las Entidades Federativas			0			0
I. Incentivos Derivados de la Colaboración Fiscal (I=i1+i2+i3+i4+i5)	0	0	0	0	0	0
i1) Tenencia o Uso de Vehículos			0			0
i2) Fondo de Compensación ISAN			0			0
i3) Impuesto Sobre Automóviles Nuevos			0			0
i4) Fondo de Compensación de Repuestos Intermedios			0			0
i5) Otros Incentivos Económicos			0			0
J. Transferencias y Asignaciones						
K. Convenios	0	0	0	0	0	0
k1) Otros Convenios y Subsidios			0			0
L. Otros Ingresos de Libre Disposición (L=l1+l2)	0	0	0	0	0	0
l1) Participaciones en Ingresos Locales			0			0
l2) Otros Ingresos de Libre Disposición			0			0
I. Total de Ingresos de Libre Disposición (I=A+B+C+D+E+F+G+H+I+J+K+L)	5,600,137	0	5,600,137	5,600,137	5,600,137	0
Ingresos Excedentes de Ingresos de Libre Disposición						
Transferencias Federales Etiquetadas						
A. Aportaciones (A=a1+a2+a3+a4+a5+a6+a7+a8)	0	0	0	0	0	0
a1) Fondo de Aportaciones para la Nómina Educativa y Gasto Operativo			0			0
a2) Fondo de Aportaciones para los Servicios de Salud			0			0
a3) Fondo de Aportaciones para la Infraestructura Social			0			0
a4) Fondo de Aportaciones para el Fortalecimiento de los Municipios y de las Demarcaciones Territoriales del Distrito Federal			0			0
a5) Fondo de Aportaciones Múltiples			0			0
a6) Fondo de Aportaciones para la Educación Tecnológica y de Adultos			0			0
a7) Fondo de Aportaciones para la Seguridad Pública de los Estados y del Distrito Federal			0			0
a8) Fondo de Aportaciones para el Fortalecimiento de las Entidades Federativas			0			0

Informe de Avance de Gestión Financiera del Tercer Trimestre 2022



B. Convenios (B=b1+b2+b3+b4)	0	0	0	0	0	0
b1) Convenios de Protección Social en Salud			0			0
b2) Convenios de Descentralización			0			0
b3) Convenios de Reasignación			0			0
b4) Otros Convenios y Subsidios			0			0
C. Fondos Distintos de Aportaciones (C=c1+c2)	0	0	0	0	0	0
c1) Fondo para Entidades Federativas y Municipios Productores de Hidrocarburos			0			0
c2) Fondo Minero			0			0
D. Transferencias, Asignaciones, Subsidios y Subvenciones, y Pensiones y Jubilaciones			0			0
E. Otras Transferencias Federales Etiquetadas			0			0
II. Total de Transferencias Federales Etiquetadas (II = A + B + C + D + E)	0	0	0	0	0	0
III. Ingresos Derivados de Financiamientos (III = A)	0	0	0	0	0	0
A. Ingresos Derivados de Financiamientos			0			0
IV. Total de Ingresos (IV = I + II + III)	5,600,137	0	5,600,137	5,600,137	5,600,137	0
Datos Informativos						
1. Ingresos Derivados de Financiamientos con Fuente de Pago de Ingresos de Libre Disposición			0			0
2. Ingresos Derivados de Financiamientos con Fuente de Pago de Transferencias Federales Etiquetadas			0			0
3. Ingresos Derivados de Financiamientos (3 = 1 + 2)	0	0	0	0	0	0

Informe de Avance de Gestión Financiera del Tercer Trimestre 2022



Informe de Avance de Gestión Financiera del Tercer Trimestre 2022

Universidad Tecnológica Cadereyta

Estado Analítico del Ejercicio del Presupuesto de Egresos Detallado - LDF

Clasificación por Objeto del Gasto (Capítulo y Concepto)

Del 1 de Enero al 30 de Septiembre de 2022



(PESOS)

Concepto (c)	Egresos					Subejercicio (e)
	Aprobado (d)	Ampliaciones/ (Reducciones)	Modificado	Devengado	Pagado	
I. Gasto No Etiquetado (I=A+B+C+D+E+F+G+H+I)	5,841,413	823,431	6,664,845	6,349,197	6,349,197	315,647
A. Servicios Personales (A=a1+a2+a3+a4+a5+a6+a7)	745,432	0	745,432	745,432	745,432	0
a1) Remuneraciones al Personal de Carácter Permanente			0			0
a2) Remuneraciones al Personal de Carácter Transitorio			0			0
a3) Remuneraciones Adicionales y Especiales	208,766	0	208,766	208,766	208,766	0
a4) Seguridad Social			0			0
a5) Otras Prestaciones Sociales y Económicas	536,666	0	536,666	536,666	536,666	0
a6) Previsiones			0			0
a7) Pago de Estímulos a Servidores Públicos			0			0
B. Materiales y Suministros (B=b1+b2+b3+b4+b5+b6+b7+b8+b9)	398,153	121,418	519,571	519,571	519,571	0
b1) Materiales de Administración, Emisión de Documentos y Artículos Oficiales	85,886	121,418	207,304	207,304	207,304	0
b2) Alimentos y Utensilios	124,920	0	124,920	124,920	124,920	0
b3) Materias Primas y Materiales de Producción y Comercialización			0			0
b4) Materiales y Artículos de Construcción y de Reparación	35,291	0	35,291	35,291	35,291	0
b5) Productos Químicos, Farmacéuticos y de Laboratorio			0			0
b6) Combustibles, Lubricantes y Aditivos			0			0
b7) Vestuario, Blancos, Prendas de Protección y Artículos Deportivos	13,358	0	13,358	13,358	13,358	0
b8) Materiales y Suministros Para Seguridad			0			0
b9) Herramientas, Refacciones y Accesorios Menores	138,699	0	138,699	138,699	138,699	0
C. Servicios Generales (C=c1+c2+c3+c4+c5+c6+c7+c8+c9)	1,507,264	702,013	2,209,277	1,893,629	1,893,629	315,647
c1) Servicios Básicos	2,188	0	2,188	2,188	2,188	0
c2) Servicios de Arrendamiento			0			0
c3) Servicios Profesionales, Científicos, Técnicos y Otros Servicios	221,710	0	221,710	221,710	221,710	0
c4) Servicios Financieros, Bancarios y Comerciales	35,249	0	35,249	35,249	35,249	0
c5) Servicios de Instalación, Reparación, Mantenimiento y Conservación	1,095,947	702,013	1,797,960	1,482,312	1,482,312	315,647
c6) Servicios de Comunicación Social y Publicidad	139,989	0	139,989	139,989	139,989	0
c7) Servicios de Traslado y Viajes	2,700	0	2,700	2,700	2,700	0
c8) Servicios Oficiales			0			0
c9) Otros Servicios Generales	9,481	0	9,481	9,481	9,481	0
D. Transferencias, Asignaciones, Subsidios y Otras Ayudas (D=d1+d2+d3+d4+d5+d6+d7+d8+d9)	0	0	0	0	0	0
d1) Transferencias Internas y Asignaciones al Sector Público			0			0
d2) Transferencias al Resto del Sector Público			0			0
d3) Subsidios y Subvenciones			0			0
d4) Ayudas Sociales			0			0
d5) Pensiones y Jubilaciones			0			0
d6) Transferencias a Fideicomisos, Mandatos y Otros Análogos			0			0
d7) Transferencias a la Seguridad Social			0			0
d8) Donativos			0			0
d9) Transferencias al Exterior			0			0
E. Bienes Muebles, Inmuebles e Intangibles (E=e1+e2+e3+e4+e5+e6+e7+e8+e9)	3,190,565	0	3,190,565	3,190,565	3,190,565	0
e1) Mobiliario y Equipo de Administración	899,353	0	899,353	899,353	899,353	0
e2) Mobiliario y Equipo Educativo y Recreativo	267,996	0	267,996	267,996	267,996	0
e3) Equipo e Instrumental Médico y de Laboratorio	330,851	0	330,851	330,851	330,851	0
e4) Vehículos y Equipo de Transporte	1,106,700	0	1,106,700	1,106,700	1,106,700	0
e5) Equipo de Defensa y Seguridad			0			0
e6) Maquinaria, Otros Equipos y Herramientas	29,158	0	29,158	29,158	29,158	0
e7) Activos Biológicos			0			0
e8) Bienes Inmuebles			0			0
e9) Activos Intangibles	556,507	0	556,507	556,507	556,507	0
F. Inversión Pública (F=f1+f2+f3)	0	0	0	0	0	0
f1) Obra Pública en Bienes de Dominio Público			0			0
f2) Obra Pública en Bienes Propios			0			0
f3) Proyectos Productivos y Acciones de Fomento			0			0

Informe de Avance de Gestión Financiera del Tercer Trimestre 2022



G. Inversiones Financieras y Otras Provisiones (G=g1+g2+g3+g4+g5+g6+g7)	0	0	0	0	0	0
g1) Inversiones Para el Fomento de Actividades Productivas			0			0
g2) Acciones y Participaciones de Capital			0			0
g3) Compra de Títulos y Valores			0			0
g4) Concesión de Préstamos			0			0
g5) Inversiones en Fideicomisos, Mandatos y Otros Análogos			0			0
Fideicomiso de Desastres Naturales (Informativo)			0			0
g6) Otras Inversiones Financieras			0			0
g7) Provisiones para Contingencias y Otras Erogaciones Especiales			0			0
H. Participaciones y Aportaciones (H=h1+h2+h3)	0	0	0	0	0	0
h1) Participaciones			0			0
h2) Aportaciones			0			0
h3) Convenios			0			0
I. Deuda Pública (I=i1+i2+i3+i4+i5+i6+i7)	0	0	0	0	0	0
i1) Amortización de la Deuda Pública			0			0
i2) Intereses de la Deuda Pública			0			0
i3) Comisiones de la Deuda Pública			0			0
i4) Gastos de la Deuda Pública			0			0
i5) Costo por Coberturas			0			0
i6) Apoyos Financieros			0			0
i7) Adeudos de Ejercicios Fiscales Anteriores (ADEFAS)			0			0
II. Gasto Etiquetado (II=A+B+C+D+E+F+G+H+I)	42,335,631	0	42,335,631	32,935,805	32,935,805	9,399,826
A. Servicios Personales (A=a1+a2+a3+a4+a5+a6+a7)	32,463,432	0	32,463,432	23,326,534	23,326,534	9,136,898
a1) Remuneraciones al Personal de Carácter Permanente	21,154,188	0	21,154,188	14,904,876	14,904,876	6,249,312
a2) Remuneraciones al Personal de Carácter Transitorio	3,955,851	0	3,955,851	3,206,097	3,206,097	749,754
a3) Remuneraciones Adicionales y Especiales	2,045,670	0	2,045,670	406,844	406,844	1,638,826
a4) Seguridad Social	4,507,494	0	4,507,494	4,008,488	4,008,488	499,006
a5) Otras Prestaciones Sociales y Económicas	800,229	0	800,229	800,229	800,229	0
a6) Previsiones			0			0
a7) Pago de Estímulos a Servidores Públicos			0			0
B. Materiales y Suministros (B=b1+b2+b3+b4+b5+b6+b7+b8+b9)	2,215,629	0	2,215,629	2,215,629	2,215,629	0
b1) Materiales de Administración, Emisión de Documentos y Artículos Oficiales	854,171	0	854,171	854,171	854,171	0
b2) Alimentos y Utensilios	59,254	0	59,254	59,254	59,254	0
b3) Materias Primas y Materiales de Producción y Comercialización			0			0
b4) Materiales y Artículos de Construcción y de Reparación	228,164	0	228,164	228,164	228,164	0
b5) Productos Químicos, Farmacéuticos y de Laboratorio	141,286	0	141,286	141,286	141,286	0
b6) Combustibles, Lubricantes y Aditivos	641,860	0	641,860	641,860	641,860	0
b7) Vestuario, Blancos, Prendas de Protección y Artículos Deportivos	40,506	0	40,506	40,506	40,506	0
b8) Materiales y Suministros Para Seguridad			0			0
b9) Herramientas, Relaciones y Accesorios Menores	250,388	0	250,388	250,388	250,388	0
C. Servicios Generales (C=c1+c2+c3+c4+c5+c6+c7+c8+c9)	7,656,570	0	7,656,570	7,393,642	7,393,642	262,928
c1) Servicios Básicos	1,504,373	0	1,504,373	1,471,775	1,471,775	32,598
c2) Servicios de Arrendamiento	358,604	0	358,604	269,795	269,795	88,810
c3) Servicios Profesionales, Científicos, Técnicos y Otros Servicios	2,008,537	0	2,008,537	1,867,017	1,867,017	141,520
c4) Servicios Financieros, Bancarios y Comerciales	282,735	0	282,735	282,735	282,735	0
c5) Servicios de Instalación, Reparación, Mantenimiento y Conservación	2,997,555	0	2,997,555	2,997,555	2,997,555	0
c6) Servicios de Comunicación Social y Publicidad			0			0
c7) Servicios de Traslado y Viáticos	393,991	0	393,991	393,991	393,991	0
c8) Servicios Oficiales	21,000	0	21,000	21,000	21,000	0
c9) Otros Servicios Generales	89,774	0	89,774	89,774	89,774	0
D. Transferencias, Asignaciones, Subsidios y Otras Ayudas (D=d1+d2+d3+d4+d5+d6+d7+d8+d9)	0	0	0	0	0	0
d1) Transferencias Internas y Asignaciones al Sector Público			0			0
d2) Transferencias al Resto del Sector Público			0			0
d3) Subsidios y Subvenciones			0			0
d4) Ayudas Sociales			0			0
d5) Pensiones y Jubilaciones			0			0
d6) Transferencias a Fideicomisos, Mandatos y Otros Análogos			0			0
d7) Transferencias a la Seguridad Social			0			0
d8) Donativos			0			0
d9) Transferencias al Exterior			0			0

Informe de Avance de Gestión Financiera del Tercer Trimestre 2022



E. Bienes Muebles, Inmuebles e Intangibles (E=e1+e2+e3+e4+e5+e6+e7+e8+e9)	0	0	0	0	0	0
e1) Mobiliario y Equipo de Administración	0	0	0	0	0	0
e2) Mobiliario y Equipo Educativo y Recreativo	0	0	0	0	0	0
e3) Equipo e Instrumental Médico y de Laboratorio	0	0	0	0	0	0
e4) Vehículos y Equipo de Transporte	0	0	0	0	0	0
e5) Equipo de Defensa y Seguridad	0	0	0	0	0	0
e6) Maquinaria, Otros Equipos y Herramientas	0	0	0	0	0	0
e7) Activos Biológicos	0	0	0	0	0	0
e8) Bienes Inmuebles	0	0	0	0	0	0
e9) Activos Intangibles	0	0	0	0	0	0
F. Inversión Pública (F=f1+f2+f3)	0	0	0	0	0	0
f1) Obra Pública en Bienes de Dominio Público	0	0	0	0	0	0
f2) Obra Pública en Bienes Propios	0	0	0	0	0	0
f3) Proyectos Productivos y Acciones de Fomento	0	0	0	0	0	0
G. Inversiones Financieras y Otras Provisiones (G=g1+g2+g3+g4+g5+g6+g7)	0	0	0	0	0	0
g1) Inversiones Para el Fomento de Actividades Productivas	0	0	0	0	0	0
g2) Acciones y Participaciones de Capital	0	0	0	0	0	0
g3) Compra de Títulos y Valores	0	0	0	0	0	0
g4) Concesión de Préstamos	0	0	0	0	0	0
g5) Inversiones en Fideicomisos, Mandatos y Otros Análogos	0	0	0	0	0	0
Fideicomiso de Desastres Naturales (Informativo)	0	0	0	0	0	0
g6) Otras Inversiones Financieras	0	0	0	0	0	0
g7) Provisiones para Contingencias y Otras Erogaciones Especiales	0	0	0	0	0	0
H. Participaciones y Aportaciones (H=h1+h2+h3)	0	0	0	0	0	0
h1) Participaciones	0	0	0	0	0	0
h2) Aportaciones	0	0	0	0	0	0
h3) Convenios	0	0	0	0	0	0
I. Deuda Pública (I=i1+i2+i3+i4+i5+i6+i7)	0	0	0	0	0	0
i1) Amortización de la Deuda Pública	0	0	0	0	0	0
i2) Intereses de la Deuda Pública	0	0	0	0	0	0
i3) Comisiones de la Deuda Pública	0	0	0	0	0	0
i4) Gastos de la Deuda Pública	0	0	0	0	0	0
i5) Costo por Coberturas	0	0	0	0	0	0
i6) Apoyos Financieros	0	0	0	0	0	0
i7) Adeudos de Ejercicios Fiscales Anteriores (ADEFAS)	0	0	0	0	0	0
III. Total de Egresos (III = I + II)	48,177,044	823,431	49,000,476	39,285,003	39,285,003	9,715,473

Informe de Avance de Gestión Financiera del Tercer Trimestre 2022



Informe de Avance de Gestión Financiera del Tercer Trimestre 2022
 Universidad Tecnológica Cadereyta
 Estado Analítico del Ejercicio del Presupuesto de Egresos Detallado - LDF
 Clasificación Administrativa
 Del 1 de Enero al 30 de Septiembre de 2022
 (PESOS)

Concepto (c)	Egresos					Subejercicio (e)
	Aprobado (d)	Ampliaciones/ (Reducciones)	Modificado	Devengado	Pagado	
I. Gasto No Etiquetado (I=A+B+C+D+E+F+G+H)	5,841,413	823,431	6,664,845	6,349,197	6,349,197	315,647
ADMINISTRACIÓN 01	5,841,413	0	5,841,413	5,841,413	5,841,413	0
ECONOMIAS RECURSOS PROPIOS	0	823,431	823,431	507,784	507,784	315,647
PROG. FORTALECIMIENTO A LA CALIDAD EDUCATIVA 2019	0	0	0	0	0	0
FONDO DE DESARROLLO INSTITUCIONAL	0	0	0	0	0	0
PROG. FORT. A LA EXCELENCIA EDUCATIVA 2020	0	0	0	0	0	0
PARTICIPACIONES FEDERALES 2022 - RECURSO ESTATAL	0	0	0	0	0	0
RECURSOS FISCALES 2022 - RECURSO ESTATAL	0	0	0	0	0	0
II. Gasto Etiquetado (II=A+B+C+D+E+F+G+H)	42,335,631	0	42,335,631	32,935,805	32,935,805	9,399,826
ADMINISTRACIÓN 01	30,466,773	0	30,466,773	24,366,576	24,366,576	6,100,197
ECONOMIAS RECURSOS PROPIOS	0	0	0	0	0	0
PROG. FORTALECIMIENTO A LA CALIDAD EDUCATIVA 2019	0	0	0	0	0	0
FONDO DE DESARROLLO INSTITUCIONAL	0	0	0	0	0	0
PROG. FORT. A LA EXCELENCIA EDUCATIVA 2020	0	0	0	0	0	0
PARTICIPACIONES FEDERALES 2022 - RECURSO ESTATAL	9,890,715	0	9,890,715	8,569,229	8,569,229	1,321,486
RECURSOS FISCALES 2022 - RECURSO ESTATAL	1,978,143	0	1,978,143	0	0	1,978,143
III. Total de Egresos (III = I + II)	48,177,044	823,431	49,000,476	39,285,003	39,285,003	9,715,473

Informe de Avance de Gestión Financiera del Tercer Trimestre 2022



Informe de Avance de Gestión Financiera del Tercer Trimestre 2022
 Universidad Tecnológica Cadereyta
 Estado Analítico del Ejercicio del Presupuesto de Egresos Detallado - LDF
 Clasificación Funcional (Finalidad y Función)
 Del 1 de Enero al 30 de Septiembre de 2022
 (PESOS)

Concepto (c)	Egresos					Subejercicio (e)
	Aprobado (d)	Ampliaciones/ (Reducciones)	Modificado	Devengado	Pagado	
I. Gasto No Etiquetado (I=A+B+C+D)	5,841,413	823,431	6,664,845	6,349,197	6,349,197	315,647
A. Gobierno (A=a1+a2+a3+a4+a5+a6+a7+a8)	0	0	0	0	0	0
a1) Legislación			0	0	0	0
a2) Justicia			0	0	0	0
a3) Coordinación de la Política de Gobierno			0	0	0	0
a4) Relaciones Exteriores			0	0	0	0
a5) Asuntos Financieros y Hacendarios			0	0	0	0
a6) Seguridad Nacional			0	0	0	0
a7) Asuntos de Orden Público y de Seguridad Interior			0	0	0	0
a8) Otros Servicios Generales			0	0	0	0
B. Desarrollo Social (B=b1+b2+b3+b4+b5+b6+b7)	5,841,413	823,431	6,664,845	6,349,197	6,349,197	315,647
b1) Protección Ambiental			0	0	0	0
b2) Vivienda y Servicios a la Comunidad			0	0	0	0
b3) Salud			0	0	0	0
b4) Recreación, Cultura y Otras Manifestaciones Sociales			0	0	0	0
b5) Educación	5,841,413	823,431	6,664,845	6,349,197	6,349,197	315,647
b6) Protección Social			0	0	0	0
b7) Otros Asuntos Sociales			0	0	0	0
C. Desarrollo Económico (C=c1+c2+c3+c4+c5+c6+c7+c8+c9)	0	0	0	0	0	0
c1) Asuntos Económicos, Comerciales y Laborales en General			0	0	0	0
c2) Agropecuaria, Silvicultura, Pesca y Caza			0	0	0	0
c3) Combustibles y Energía			0	0	0	0
c4) Minería, Manufacturas y Construcción			0	0	0	0
c5) Transporte			0	0	0	0
c6) Comunicaciones			0	0	0	0
c7) Turismo			0	0	0	0
c8) Ciencia, Tecnología e Innovación			0	0	0	0
c9) Otras Industrias y Otros Asuntos Económicos			0	0	0	0
D. Otras No Clasificadas en Funciones Anteriores (D=d1+d2+d3+d4)	0	0	0	0	0	0
d1) Transacciones de la Deuda Pública / Costo Financiero de la Deuda			0	0	0	0
d2) Transferencias, Participaciones y Aportaciones Entre Diferentes Niveles y Ordenes de Gobierno			0	0	0	0
d3) Saneamiento del Sistema Financiero			0	0	0	0
d4) Adeudos de Ejercicios Fiscales Anteriores			0	0	0	0
II. Gasto Etiquetado (II=A+B+C+D)	42,335,631	0	42,335,631	32,935,805	32,935,805	9,399,826
A. Gobierno (A=a1+a2+a3+a4+a5+a6+a7+a8)	0	0	0	0	0	0
a1) Legislación			0	0	0	0
a2) Justicia			0	0	0	0
a3) Coordinación de la Política de Gobierno			0	0	0	0
a4) Relaciones Exteriores			0	0	0	0
a5) Asuntos Financieros y Hacendarios			0	0	0	0
a6) Seguridad Nacional			0	0	0	0
a7) Asuntos de Orden Público y de Seguridad Interior			0	0	0	0
a8) Otros Servicios Generales			0	0	0	0

Informe de Avance de Gestión Financiera del Tercer Trimestre 2022



B. Desarrollo Social (B=b1+b2+b3+b4+b5+b6+b7)	42,335,631	0	42,335,631	32,935,805	32,935,805	9,399,826
b1) Protección Ambiental			0			0
b2) Vivienda y Servicios a la Comunidad			0			0
b3) Salud			0			0
b4) Recreación, Cultura y Otras Manifestaciones Sociales			0			0
b5) Educación	42,335,631	0	42,335,631	32,935,805	32,935,805	9,399,826
b6) Protección Social			0			0
b7) Otros Asuntos Sociales			0			0
C. Desarrollo Económico (C=c1+c2+c3+c4+c5+c6+c7+c8+c9)	0	0	0	0	0	0
c1) Asuntos Económicos, Comerciales y Laborales en General			0			0
c2) Agropecuaria, Silvicultura, Pesca y Caza			0			0
c3) Combustibles y Energía			0			0
c4) Minería, Manufacturas y Construcción			0			0
c5) Transporte			0			0
c6) Comunicaciones			0			0
c7) Turismo			0			0
c8) Ciencia, Tecnología e Innovación			0			0
c9) Otras Industrias y Otros Asuntos Económicos			0			0
D. Otras No Clasificadas en Funciones Anteriores (D=d1+d2+d3+d4)	0	0	0	0	0	0
d1) Transacciones de la Deuda Pública / Costo Financiero de la Deuda			0			0
d2) Transferencias, Participaciones y Aportaciones Entre Diferentes Niveles y Ordenes de Gobierno			0			0
d3) Saneariamto del Sistema Financiero			0			0
d4) Adeudos de Ejercicios Fiscales Anteriores			0			0
III. Total de Egresos (III = I + II)	48,177,044	823,431	49,000,476	39,285,003	39,285,003	9,715,473

Informe de Avance de Gestión Financiera del Tercer Trimestre 2022



Informe de Avance de Gestión Financiera del Tercer Trimestre 2022
 Universidad Tecnológica Cadereyta
 Estado Analítico del Ejercicio del Presupuesto de Egresos
 Clasificación de Servicios personales por Categoría
 Del 1 de Enero al 30 de Septiembre de 2022
 (PESOS)

Concepto (c)	Egresos					Subejercicio (e)
	Aprobado (d)	Ampliaciones/ (Reducciones)	Modificado	Devengado	Pagado	
I. Gasto No Etiquetado (I=A+B+C+D+E+F+G+H)	745,432	0	745,432	745,432	745,432	0
A. Personal Administrativo y de Servicio Público	745,432		745,432	745,432	745,432	0
B. Magisterio						
C. Servicio de Salud (C=c1+c2)						
c1) Personal Administrativo						
c2) Personal Médico, Paramédico y afín						
D. Seguridad Pública						
E. Gasto asociados a la implementación de nuevas leyes Federales o reformas a las mismas						
e1) Nombre del Programa o ley 1						
e2) Nombre del Programa o ley 2						
(E=e1+e2)	0	0	0	0	0	0
F. Sentencias Laborales Definitivas						
II. Gasto Etiquetado (II=A+B+C+D+E+F+G+H)	32,398,892	0	32,398,892	23,326,534	23,326,534	9,072,358
A. Personal Administrativo y de Servicio Público	32,398,892	0	32,398,892	23,326,534	23,326,534	9,072,358
B. Magisterio						
C. Servicio de Salud (C=c1+c2)						
c1) Personal Administrativo						
c2) Personal Médico, Paramédico y afín						
D. Seguridad Pública						
E. Gasto asociados a la implementación de nuevas leyes Federales o reformas a las mismas						
e1) Nombre del Programa o ley 1						
e2) Nombre del Programa o ley 2						
(E=e1+e2)	0	0	0	0	0	0
F. Sentencias Laborales Definitivas						
III. Total de Gastos en Servicios Personales (III=I+II)	33,144,324	0	33,144,324	24,071,966	24,071,966	9,072,358

Informe de Avance de Gestión Financiera del Tercer Trimestre 2022



Informe de Avance de Gestión Financiera del Tercer Trimestre 2022
 Universidad Tecnológica Cadereyta
 Proyecciones de Ingresos - LDF
 (PESOS)
 (CIFRAS NOMINALES)

Concepto (b)	Año en Cuestión 2022 (de iniciativa de Ley) (c)	2023 (d)	2024 (d)	2025 (d)	2026 (d)	2027 (d)
1. Ingresos de Libre Disposición (1=A+B+C+D+E+F+G+H+I+J+K+L)	0	0	0	0	0	0
A. Impuestos	0	0	0	0	0	0
B. Cuotas y Aportaciones de Seguridad Social	0	0	0	0	0	0
C. Contribuciones de Mejoras	0	0	0	0	0	0
D. Derechos	0	0	0	0	0	0
E. Productos	0	0	0	0	0	0
F. Aprovechamientos	0	0	0	0	0	0
G. Ingresos por Venta de Bienes y Prestación de Servicios	0	0	0	0	0	0
H. Participaciones	0	0	0	0	0	0
I. Incentivos Derivados de la Colaboración Fiscal	0	0	0	0	0	0
J. Transferencias y Asignaciones	0	0	0	0	0	0
K. Convenios	0	0	0	0	0	0
L. Otros Ingresos de Libre Disposición	0	0	0	0	0	0
2. Transferencias Federales Etiquetadas (2=A+B+C+D+E)	0	0	0	0	0	0
A. Aportaciones	0	0	0	0	0	0
B. Convenios	0	0	0	0	0	0
C. Fondos Distintos de Aportaciones	0	0	0	0	0	0
D. Transferencias, Asignaciones, Subsidios y Subvenciones, y Pensiones y Jubilaciones	0	0	0	0	0	0
E. Otras Transferencias Federales Etiquetadas	0	0	0	0	0	0
3. Ingresos Derivados de Financiamientos (3=A)	0	0	0	0	0	0
A. Ingresos Derivados de Financiamientos	0	0	0	0	0	0
4. Total de Ingresos Proyectados (4=1+2+3)	0	0	0	0	0	0
Datos Informativos						
1. Ingresos Derivados de Financiamientos con Fuente de Pago de Recursos de Libre Disposición	0	0	0	0	0	0
2. Ingresos derivados de Financiamientos con Fuente de Pago de Transferencias Federales Etiquetadas	0	0	0	0	0	0
3. Ingresos Derivados de Financiamiento (3 = 1 + 2)	0	0	0	0	0	0

Informe de Avance de Gestión Financiera del Tercer Trimestre 2022



Informe de Avance de Gestión Financiera del Tercer Trimestre 2022
 Universidad Tecnológica Cadereyta
 Proyecciones de Egresos - LDF
 (PESOS)
 (CIFRAS NOMINALES)

Concepto (b)	Año en Cuestión 2022 (de proyecto de presupuesto) (c)	2023 (d)	2024 (d)	2025 (d)	2026 (d)	2027 (d)
1. Gasto No Etiquetado (1=A+B+C+D+E+F+G+H+I)	0	0	0	0	0	0
A. Servicios Personales	0	0	0	0	0	0
B. Materiales y Suministros	0	0	0	0	0	0
C. Servicios Generales	0	0	0	0	0	0
D. Transferencias, Asignaciones, Subsidios y Otras Ayudas	0	0	0	0	0	0
E. Bienes Muebles, Inmuebles e Intangibles	0	0	0	0	0	0
F. Inversión Pública	0	0	0	0	0	0
G. Inversiones Financieras y Otras Provisiones	0	0	0	0	0	0
H. Participaciones y Aportaciones	0	0	0	0	0	0
I. Deuda Pública	0	0	0	0	0	0
2. Gasto Etiquetado (2=A+B+C+D+E+F+G+H+I)	0	0	0	0	0	0
A. Servicios Personales	0	0	0	0	0	0
B. Materiales y Suministros	0	0	0	0	0	0
C. Servicios Generales	0	0	0	0	0	0
D. Transferencias, Asignaciones, Subsidios y Otras Ayudas	0	0	0	0	0	0
E. Bienes Muebles, Inmuebles e Intangibles	0	0	0	0	0	0
F. Inversión Pública	0	0	0	0	0	0
G. Inversiones Financieras y Otras Provisiones	0	0	0	0	0	0
H. Participaciones y Aportaciones	0	0	0	0	0	0
I. Deuda Pública	0	0	0	0	0	0
3. Total de Egresos Proyectados (3 = 1 + 2)	0	0	0	0	0	0

(Handwritten signatures in blue ink)

Informe de Avance de Gestión Financiera del Tercer Trimestre 2022



Informe de Avance de Gestión Financiera del Tercer Trimestre 2022
 Universidad Tecnológica Cadereyta
 Resultados de Ingresos - LDF

Concepto (b)	2017 (c)	2018 (c)	2019 (c)	2020 (c)	2021 (c)	2022 (d)
1. Ingresos de Libre Disposición (1=A+B+C+D+E+F+G+H+I+J+K+L)	11,604,797	12,737,459	10,913,554	6,650,345	6,429,171	0
A. Impuestos	0	0	0	0	0	0
B. Cuotas y Aportaciones de Seguridad Social	0	0	0	0	0	0
C. Contribuciones de Mejoras	0	0	0	0	0	0
D. Derechos	0	0	0	0	0	0
E. Productos	0	0	0	0	0	0
F. Aprovechamientos	0	0	0	0	0	0
G. Ingresos por Venta de Bienes y Prestación de Servicios	10,027,233	10,975,945	10,682,637	5,734,795	5,711,090	0
H. Participaciones	0	0	0	0	0	0
I. Incentivos Derivados de la Colaboración Fiscal	0	0	0	0	0	0
J. Transferencias y Asignaciones	0	0	0	0	0	0
K. Convenios	1,577,564	1,761,514	230,917	915,550	718,081	0
L. Otros Ingresos de Libre Disposición	0	0	0	0	0	0
2. Transferencias Federales Etiquetadas (2=A+B+C+D+E)	40,162,926	41,166,794	42,196,069	43,467,158	44,039,966	0
A. Aportaciones	0	0	0	0	0	0
B. Convenios	0	0	0	0	0	0
C. Fondos Distintos de Aportaciones	0	0	0	0	0	0
D. Transferencias, Asignaciones, Subsidios y Subvenciones, y Pensiones y Jubilaciones	40,162,926	41,166,794	42,196,069	43,467,158	44,039,966	0
E. Otras Transferencias Federales Etiquetadas	0	0	0	0	0	0
3. Ingresos Derivados de Financiamientos (3=A)	0	0	0	0	0	0
A. Ingresos Derivados de Financiamientos	0	0	0	0	0	0
4. Total de Resultados de Ingresos (4=1+2+3)	51,767,723	53,904,253	53,109,623	50,117,503	50,469,137	0
Datos Informativos						
1. Ingresos Derivados de Financiamientos con Fuente de Pago de Recursos de Libre Disposición	0	0	0	0	0	0
2. Ingresos derivados de Financiamientos con Fuente de Pago de Transferencias Federales Etiquetadas	0	0	0	0	0	0
3. Ingresos Derivados de Financiamiento (3 = 1 + 2)	0	0	0	0	0	0

Informe de Avance de Gestión Financiera del Tercer Trimestre 2022
Universidad Tecnológica Cadereyta
Resultados de Egresos - LDF
(PESOS)

Concepto (b)	2017 (c)	2018 (c)	2019 (c)	2020 (c)	2021 (c)	2022 (d)
1. Gasto No Etiquetado (1=A+B+C+D+E+F+G+H+I)	3,516,548	7,145,690	4,567,693	14,852,387	3,927,787	0
A. Servicios Personales	0	0	0	0	767,727	0
B. Materiales y Suministros	310,426	1,441,303	968,199	605,221	537,174	0
C. Servicios Generales	484,493	3,405,229	2,511,183	3,898,936	2,018,648	0
D. Transferencias, Asignaciones, Subsidios y Otras Ayudas	0	0	0	0	0	0
E. Bienes Muebles, Inmuebles e Intangibles	2,721,629	2,299,158	1,088,311	10,348,230	604,238	0
F. Inversión Pública	0	0	0	0	0	0
G. Inversiones Financieras y Otras Provisiones	0	0	0	0	0	0
H. Participaciones y Aportaciones	0	0	0	0	0	0
I. Deuda Pública	0	0	0	0	0	0
2. Gasto Etiquetado (2=A+B+C+D+E+F+G+H+I)	41,134,776	44,800,354	45,748,048	43,461,244	44,041,032	0
A. Servicios Personales	25,429,640	29,578,943	31,411,796	33,609,996	35,489,924	0
B. Materiales y Suministros	3,948,464	4,457,771	2,959,093	2,280,465	1,904,030	0
C. Servicios Generales	9,553,618	10,335,454	9,213,411	7,551,568	6,647,078	0
D. Transferencias, Asignaciones, Subsidios y Otras Ayudas	0	0	0	0	0	0
E. Bienes Muebles, Inmuebles e Intangibles	2,203,054	428,186	2,163,748	19,215	0	0
F. Inversión Pública	0	0	0	0	0	0
G. Inversiones Financieras y Otras Provisiones	0	0	0	0	0	0
H. Participaciones y Aportaciones	0	0	0	0	0	0
I. Deuda Pública	0	0	0	0	0	0
3. Total del Resultado de Egresos (3=1+2)	44,651,324	51,946,044	50,315,741	58,313,631	47,968,819	0

Informe de Avance de Gestión Financiera del Tercer Trimestre 2022

Informe de Avance de Gestión Financiera del Tercer Trimestre 2022
 Universidad Tecnológica Cadereyta
 Informe sobre Estudios Actuariales - LDF

	Pensiones y jubilaciones	Salud	Riesgos de trabajo	Invalidez y vida	Otras prestaciones sociales
Tipo de Sistema					
Prestación laboral o Fondo general para trabajadores del estado o municipio					
Beneficio definido, Contribución definida o Mixto					
Población afiliada					
Activos					
Edad máxima					
Edad mínima					
Edad promedio					
Pensionados y Jubilados					
Edad máxima					
Edad mínima					
Edad promedio					
Beneficiarios					
Promedio de años de servicio (trabajadores activos)					
Aportación individual al plan de pensión como % del salario					
Aportación del ente público al plan de pensión como % del salario					
Crecimiento esperado de los pensionados y jubilados (como %)					
Crecimiento esperado de los activos (como %)					
Edad de Jubilación o Pensión					
Esperanza de vida					
Ingresos del Fondo					
Ingresos Anuales al Fondo de Pensiones					
Nómina anual					
Activos					
Pensionados y Jubilados					
Beneficiarios de Pensionados y Jubilados					
Monto mensual por pensión					
Máximo					
Mínimo					
Promedio					
Monto de la reserva					
Valor presente de las obligaciones					
Pensiones y Jubilaciones en curso de pago					
Generación actual					
Generaciones futuras					
Valor presente de las contribuciones asociadas a los sueldos futuros de cotización X%					
Generación actual					
Generaciones futuras					
Valor presente de aportaciones futuras					
Generación actual					
Generaciones futuras					
Otros Ingresos					
Déficit/superávit actuarial					
Generación actual					
Generaciones futuras					
Período de suficiencia					
Año de descapitalización					
Tasa de rendimiento					
Estudio actuarial					
Año de elaboración del estudio actuarial					
Empresa que elaboró el estudio actuarial					

(Handwritten signatures and initials)

UNIVERSIDAD TECNOLÓGICA CADEREYTA
Notas a los Estados Financieros
Del 1 de Enero al 30 de septiembre del 2022
 (Cifras en pesos)

1) ACTIVO

- La variación en las cuentas de Bienes Inmuebles, Infraestructura y Construcciones en Proceso (\$11,149,658.91) y bienes muebles (2,634,058.00) se debe principalmente al registro por la adquisición de activos no circulantes.

2) PASIVO**3) PATRIMONIO****4.- RESULTADOS**

CONCEPTO	ACUMULADO ABRIL-JUNIO 2022	MOVIMIENTOS JULIO-SEPT. 2022	ACUMULADO 30 SEPTIEMBRE 2022
1.-Aportaciones Estatales			
a) Para gasto corriente	\$ 5,934,429	\$ 5,934,429 (1)	\$ 11,868,858
b) Para inversión	\$ 0.00	\$ 0.00	\$ 0.00
Total	\$ 5,934,429	\$ 5,934,429	\$ 11,868,858
2.- Aportaciones Federales			
a) Recibidas directamente	\$11,894,825	\$ 7,121,316	\$ 19,016,141
b) Otros Ingresos	\$ 0.00	\$ 0.00	\$ 0.00
c) Recibidas a través de la Tesorería del Estado	\$ 0.00	\$ 0.00	\$ 0.00
Total	\$11,894,825	\$ 7,121,316	\$ 19,016,141
0.00			
TOTAL	\$17,829,254	\$ 13,055,745	\$ 30,884,999

(1) El importe es la suma correspondiente a las ministraciones regulares para gasto corriente de julio-septiembre 2022.