



UTC

Universidad Tecnológica Cadereyta

UNIVERSIDAD TECNOLÓGICA CADEREYTA

ANTECEDENTES

La Universidad Tecnológica Cadereyta inició operaciones como unidad académica de la Universidad Tecnológica Gral. Mariano Escobedo, en el mes de enero de 2007.

El 26 de enero de 2009 se colocó la primera piedra del edificio de docencia y en el mes de mayo del mismo año se formalizó el Convenio de coordinación para la creación, operación y apoyo financiero de la Universidad Tecnológica Cadereyta.

Para septiembre de 2009 se dio inicio al ciclo escolar 2009-2010 en las instalaciones actuales, con una matrícula de 421 alumnos de las carreras de TIC, Mecatrónica, Mantenimiento Industrial y Comercialización.


En junio de 2010 se publicó en el Periódico Oficial del Estado el Decreto a través del cual se expidió la Ley que crea la Universidad Tecnológica Cadereyta y en septiembre de ese mismo año se llevó a cabo la sesión de instalación y toma de protesta del Consejo Directivo de la Universidad.

El 11 de mayo de 2011 en sesión extraordinaria del Consejo Directivo fue entregado al Prof. y C.P. Ciro Adolfo Suárez Martínez, el oficio Núm. 88-A/2011 signado por el C. Gobernador del Estado, a través del cual fue designado como Rector de esta institución.

El 22 de junio del 2011, se llevó a cabo el proceso de "Entrega -Recepción" por parte de la Universidad Tecnológica Gral. Mariano Escobedo, por lo cual, a partir de esta fecha, la Universidad Tecnológica Cadereyta opera de forma independiente.

MISIÓN

Formar profesionistas íntegros, con visión humanista y capaces de enfrentar los desafíos del mundo globalizado, con base en programas educativos de calidad acordes con las necesidades del sector productivo, a fin de contribuir con el desarrollo integral y sustentable de la comunidad.



INFORMACIÓN OPERATIVA RELEVANTE

1. Durante el cuatrimestre septiembre-diciembre, fue atendida una población escolar de 1,308 alumnos en los doce programas educativos que ofrece la Universidad Tecnológica Cadereyta, de los cuales 6 corresponden al nivel de Técnico Superior Universitario, 4 a Ingenierías y 2 de Licenciatura distribuidas de la siguiente forma:

6 de TSU:

Mecatrónica área Automatización
Mantenimiento área Industrial
Química área Industrial
Tecnologías de la Información área Entornos Virtuales y Negocios Digitales
Desarrollo de Negocios área Mercadotecnia
Lengua Inglesa

4 de Ingeniería:

Mantenimiento Industrial
Mecatrónica
Química de Procesos Industriales
Entornos Virtuales y Negocios Digitales

2 de Licenciatura:

Innovación de Negocios y Mercadotecnia
Gestión Institucional Educativa y Curricular

Durante el mes de noviembre se llevó a cabo la XXXII Sesión Ordinaria del H. Consejo Directivo de la Universidad Tecnológica Cadereyta en donde fue prestada la información correspondiente a las actividades administrativas, académicas y de vinculación del período mayo- agosto 2022.



De conformidad a lo establecido en la Constitución Política del Estado Libre y Soberano de Nuevo León; la Ley de Administración Financiera para el Estado de Nuevo León; la Ley Orgánica de la Administración Pública para el Estado de Nuevo León; la Ley de Fiscalización Superior del Estado de Nuevo León y La Ley General de Contabilidad Gubernamental, el Ejecutivo y sus Organismos Descentralizados y Fideicomisos, así como las personas físicas o morales, públicas o privadas que reciban recursos públicos, deberán rendir su Cuenta Pública en forma anual al H. Congreso del Estado, en los términos y plazos que esta misma legislación establece. Por lo anterior, se emite la Cuenta Pública Anual del ejercicio 2021.

UNIVERSIDAD TECNOLÓGICA CADEREYTA
INDICADORES DE GESTIÓN
AL 31 DE DICIEMBRE DEL 2022

Tipo	Nombre	Periodo	Unidad de Medida
------	--------	---------	------------------

Programático	Matricula	Al 31 de diciembre del 2022	Número
--------------	-----------	-----------------------------	--------

Variables de Cálculo	Algoritmo	Indicador	Interpretación del resultado
----------------------	-----------	-----------	------------------------------

ANI=Alumnos de nuevo ingreso AR=Alumnos de reingreso	ANI+AR= Total de Matrícula	Matrícula	Muestra el número total de matrícula atendida
---	-----------------------------------	-----------	---

Meta 2022	Comportamiento (Indicador/Meta)	Resultados último año	Gráfico
-----------	---------------------------------	-----------------------	---------

1400	1308/1400	1142	
------	-----------	------	--



UNIVERSIDAD TECNOLÓGICA CADEREYTA

INDICADORES DE GESTIÓN
AL 31 DE DICIEMBRE DEL 2022

Tipo	Nombre	Período	Unidad de Medida
------	--------	---------	------------------



Programático	% Becas Otorgadas	Al 31 de diciembre del 2022	Porcentaje
--------------	-------------------	-----------------------------	------------

Variables de Cálculo	Algoritmo	Indicador	Interpretación del resultado
----------------------	-----------	-----------	------------------------------

AB=Alumnos con algún tipo de beca	AB ----- x100		Muestra el porcentaje de alumnos con algún tipo de beca
AT=Total de alumnos	AT	Becas	

Meta 2022	Comportamiento (Indicador/Meta)	Resultados último año	Gráfico
-----------	---------------------------------	-----------------------	---------

75%	87% / 75%	88%	
-----	-----------	-----	--

UNIVERSIDAD TECNOLÓGICA CADEREYTA

INDICADORES DE GESTIÓN

AL 31 DE DICIEMBRE DEL 2022

Tipo	Nombre	Período	Unidad de Medida
------	--------	---------	------------------

Programático	Número de Alumnos por Computadora	Al 31 de diciembre del 2022	Número
--------------	-----------------------------------	-----------------------------	--------

Variables de Cálculo	Algoritmo	Indicador	Interpretación del resultado
----------------------	-----------	-----------	------------------------------

AT=Alumnos totales EC=Equipos de Cómputo	$\frac{AT}{EC}$	Alumnos por computadora	Muestra la proporción de alumnos por computadora
---	-----------------	-------------------------	--

Meta 2022	Comportamiento (Indicador/Meta)	Resultados último año	Gráfico
-----------	---------------------------------	-----------------------	---------

10	8 / 10	7	
----	--------	---	--




UNIVERSIDAD TECNOLÓGICA CADEREYTA

INDICADORES DE GESTIÓN

AL 31 DE DICIEMBRE DEL 2022

Tipo	Nombre	Periodo	Unidad de Medida
------	--------	---------	------------------

Programático	Alumnos por Personal Administrativo	Al 31 de diciembre del 2022	número
--------------	-------------------------------------	-----------------------------	--------

Variables de Cálculo	Algoritmo	Indicador	Interpretación del resultado
----------------------	-----------	-----------	------------------------------

AT=Alumnos totales PA=Personal administrativo	$\frac{AT}{PA}$	Alumnos por Personal Administrativo	Muestra cuantos alumnos pueden ser atendidos por cada empleado administrativo
--	-----------------	-------------------------------------	---

Meta 2022	Comportamiento (Indicador/Meta)	Resultados último año	Gráfico
-----------	---------------------------------	-----------------------	---------

10	27 / 10	29	
----	---------	----	--

UNIVERSIDAD TECNOLÓGICA CADEREYTA

INDICADORES DE GESTIÓN

AL 31 DE DICIEMBRE DEL 2022

Tipo	Nombre	Periodo	Unidad de Medida
------	--------	---------	------------------

Programático	Alumnos por Maestros	Al 31 de diciembre del 2022	Número
--------------	----------------------	-----------------------------	--------

Variables de Cálculo	Algoritmo	Indicador	Interpretación del resultado
----------------------	-----------	-----------	------------------------------

AT=Alumnos totales PD=Personal docente	$\frac{AT}{PD}$	Alumnos por Maestro	Muestra cuantos alumnos pueden ser atendidos por cada docente
---	-----------------	---------------------	---

Meta 2022	Comportamiento (Indicador/Meta)	Resultados último año	Gráfico
-----------	---------------------------------	-----------------------	---------

25	13 / 25	14	
----	---------	----	--



Informe de Avance de Gestión Financiera del Cuarto Trimestre 2022



RESUMEN NARRATIVO		INDICADORES		MATRIZ DE INDICADORES PARA RESULTADOS 2022					VALOR DEL PROGRAMA PRESUPUESTADO				CLASIFICACIÓN PROGRAMÁTICA	MISIÓN		
		INDICADOR	FÓRMULA	FRECUENCIA	META ANUAL 2022	META ANUAL 2021	2022	2023	2024	2025	2026	2027			TRIMESTRE I	TRIMESTRE II
FIN	CONTRIBUIR A INCREMENTAR LA EFICIENCIA TERMINAL DE LA EDUCACIÓN SUPERIOR TECNOLÓGICA EN LOS SERVICIOS EDUCATIVOS PROPORCIONADOS POR EL SISTEMA DE UNIVERSIDADES TECNOLÓGICAS DE NUEVO LEÓN	EFICIENCIA TERMINAL DEL SISTEMA DE UNIVERSIDADES TECNOLÓGICAS DE NUEVO LEÓN	ALIANZA EDUCACIONAL DE UNA LÍNEA DE GRUPOS DE GRADUACIÓN / ALIANZA DE NUEVO LEÓN DE UNA MISMA GENERACIÓN	ANUAL	59.00	66.00	59.00									
	PROPÓSITO	LOS ALIADOS DE EDUCACIÓN SUPERIOR TECNOLÓGICA ADQUIEREN LAS COMPETENCIAS QUE DEMANDA EL SECTOR PRODUCTIVO DE LA REGIÓN	(TOTAL DEL RESULTADO DE LAS ENCUESTAS DE LA ENCUESTA DE GRADOS DE EFICIENCIA TERMINAL DE LA EDUCACIÓN SUPERIOR TECNOLÓGICA EN EL SISTEMA UT) - TOTAL DE ENCUESTAS CON ACTIVIDAD NO TECNOLÓGICA	ANUAL	8.80	9.30	9.40									
COMPONENTES	CI. SERVICIO DE EDUCACIÓN SUPERIOR TECNOLÓGICA EN LOS SERVICIOS EDUCATIVOS PROPORCIONADOS POR EL SISTEMA DE UNIVERSIDADES TECNOLÓGICAS DE NUEVO LEÓN	TASA DE VARIACIÓN DE LA EFICIENCIA TERMINAL DE LA EDUCACIÓN SUPERIOR TECNOLÓGICA EN LOS SERVICIOS EDUCATIVOS PROPORCIONADOS POR EL SISTEMA DE UNIVERSIDADES TECNOLÓGICAS DE NUEVO LEÓN	ESTADÍSTICA DE ALIADOS QUE CURSARON EL TERCER SEMESTRE EN EL ÚLTIMO CUATRIMESTRE	TRIMESTRAL	16.16	-1.20	16.16									
	CI. BECA OTORGADAS	PORCENTAJE DE ESTUDIOS EN EL SECTOR PRODUCTIVO OTORGADAS	ESTADÍSTICA DE ALIADOS QUE CURSARON EL TERCER SEMESTRE EN EL ÚLTIMO CUATRIMESTRE	TRIMESTRAL	100.00	95.00	100.00									
COMPONENTES	CI. BECA OTORGADAS	PORCENTAJE DE BECAS OTORGADAS	RECIBIDOS PRESUPUESTALES EJERCIDOS EN BECAS / PRESUPUESTO AUTORIZADO PARA BECAS	TRIMESTRAL	100.00	100.00	100.00									
	CI. BECA OTORGADAS	TASA DE VARIACIÓN DE LOS SERVICIOS EDUCATIVOS PROPORCIONADOS POR EL SISTEMA DE UNIVERSIDADES TECNOLÓGICAS DE NUEVO LEÓN	(INFORMES PROPIOS POR CONCEPTO DE SERVICIOS Y ESTUDIOS TECNOLÓGICOS EN EL TRIMESTRE T - INGRESOS PROPIOS POR CONCEPTO DE SERVICIOS Y ESTUDIOS TECNOLÓGICOS EN EL TRIMESTRE T-1) / (INGRESOS PROPIOS POR CONCEPTO DE SERVICIOS Y ESTUDIOS TECNOLÓGICOS EN EL TRIMESTRE T-1) * 100	TRIMESTRAL	100.00	N/A	100.00									
COMPONENTES	CI. BECA OTORGADAS	PORCENTAJE DE BECAS OTORGADAS	RECIBIDOS PRESUPUESTALES EJERCIDOS EN BECAS / PRESUPUESTO AUTORIZADO PARA BECAS	TRIMESTRAL	100.00	100.00	100.00									
	CI. BECA OTORGADAS	TASA DE VARIACIÓN DE LOS SERVICIOS EDUCATIVOS PROPORCIONADOS POR EL SISTEMA DE UNIVERSIDADES TECNOLÓGICAS DE NUEVO LEÓN	(INFORMES PROPIOS POR CONCEPTO DE SERVICIOS Y ESTUDIOS TECNOLÓGICOS EN EL TRIMESTRE T - INGRESOS PROPIOS POR CONCEPTO DE SERVICIOS Y ESTUDIOS TECNOLÓGICOS EN EL TRIMESTRE T-1) / (INGRESOS PROPIOS POR CONCEPTO DE SERVICIOS Y ESTUDIOS TECNOLÓGICOS EN EL TRIMESTRE T-1) * 100	TRIMESTRAL	100.00	N/A	100.00									

(Handwritten signatures and initials)

Informe de Avance de Gestión Financiera del Cuarto Trimestre 2022



Informe de Avance de Gestión Financiera del Cuarto Trimestre 2022
 Universidad Tecnológica Cadereyta
 Estado de Actividades
 Del 1 de Enero al 31 de Diciembre de 2022
 (Cifras en Pesos)

Concepto	2022	2021	Concepto	2022	2021
INGRESOS Y OTROS BENEFICIOS			GASTOS Y OTRAS PÉRDIDAS		
Ingresos de Gestión	9,030,368	5,711,090	Gastos de Funcionamiento	55,719,833	47,348,112
Impuestos	0	0	Servicios Personales	38,165,205	36,286,944
Cuotas y Aportaciones de Seguridad Social	0	0	Materiales y Suministros	4,157,336	2,441,203
Contribuciones de Mejoras	0	0	Servicios Generales	13,397,292	8,619,965
Derechos	0	0			
Productos	0	0	Transferencias, Asignaciones, Subsidios y Otras Ayudas	845,299	785,656
Aprovechamientos	0	0	Transferencias Internas y Asignaciones al Sector Público	0	0
Ingresos por Venta de Bienes y Prestación de Servicios	9,030,368	5,711,090	Transferencias al Resto del Sector Público	0	0
			Subsidios y Subvenciones	0	0
Participaciones, Aportaciones, Convenios, Incentivos Derivados de la Colaboración Fiscal, Fondos Distintos de Aportaciones, Transferencias, Asignaciones, Subsidios y Subvenciones, y Pensiones y Jubilaciones	49,414,502	44,039,966	Ayudas Sociales	845,299	785,656
Participaciones, Aportaciones, Convenios, Incentivos Derivados de la Colaboración Fiscal y Fondos Distintos de Aportaciones	0	0	Pensiones y Jubilaciones	0	0
Transferencias, Asignaciones, Subsidios y Subvenciones, y Pensiones y Jubilaciones	49,414,502	44,039,966	Transferencias a Fideicomisos, Mandatos y Contratos Análogos	0	0
			Transferencias a la Seguridad Social	0	0
Otros Ingresos y Beneficios	729,465	718,081	Donativos	0	0
Ingresos Financieros	728,486	693,039	Transferencias al Exterior	0	0
Incremento por Variación de Inventarios	0	0			
Disminución del Exceso de Estimaciones por Pérdida o Deterioro u Obsolescencia	0	0	Participaciones y Aportaciones	0	0
Disminución del Exceso de Provisiones	0	0	Participaciones	0	0
Otros Ingresos y Beneficios Varios	979	25,042	Aportaciones	0	0
			Convenios	0	0
Total de Ingresos y Otros Beneficios	59,174,335	50,469,137			
			Intereses, Comisiones y Otros Gastos de la Deuda Pública	0	0
			Intereses de la Deuda Pública	0	0
			Comisiones de la Deuda Pública	0	0
			Gastos de la Deuda Pública	0	0
			Costo por Coberturas	0	0
			Apoyos Financieros	0	0
			Otros Gastos y Pérdidas Extraordinarias	4,670,343	4,870,340
			Estimaciones, Depreciaciones, Deterioros, Obsolescencia y Amortizaciones	4,670,343	4,757,188
			Provisiones	0	113,152
			Disminución de Inventarios	0	0
			Aumento por Insuficiencia de Estimaciones por Pérdida o Deterioro u Obsolescencia	0	0
			Aumento por Insuficiencia de Provisiones	0	0
			Otros Gastos	0	0
			Inversión Pública	0	0
			Inversión Pública no Capitalizable	0	0
			Total de Gastos y Otras Pérdidas	61,235,475	53,004,109
			Resultados del Ejercicio (Ahorro/Desahorro)	-2,061,140	-2,534,972

Bajo protesta de decir verdad declaramos que los Estados Financieros y sus notas, son razonables.

Dr. Hugo Alonso Leiva Rodríguez
 Encargado del Despacho de la Rectoría

MD. Oswaldo Trejo Flores
 Jefe de Contabilidad

Informe de Avance de Gestión Financiera del Cuarto Trimestre 2022



Informe de Avance de Gestión Financiera del Cuarto Trimestre 2022 Universidad Tecnológica Cadereyta Estado de Situación Financiera Al 31 de Diciembre de 2022 (Cifras en Pesos)

Concepto	2022	2021	Concepto	2022	2021
ACTIVO			PASIVO		
Activo Circulante			Pasivo Circulante		
Efectivo y Equivalentes	21,264,626	22,798,439	Cuentas por Pagar a Corto Plazo	821,366	635,096
Derechos a Recibir Efectivo o Equivalentes	66,802,473	65,704,113	Documentos por Pagar a Corto Plazo	69	69
Derechos a Recibir Bienes o Servicios	0	45,729	Porción a Corto Plazo de la Deuda Pública a Largo Plazo	0	0
Inventarios	0	0	Títulos y Valores a Corto Plazo	0	0
Almacenes	0	0	Pasivos Diferidos a Corto Plazo	0	0
Estimación por Pérdida o Deterioro de Activos Circulantes	(8,288,243)	(8,213,639)	Fondos y Bienes de Terceros en Garantía y/o Administración a Corto Plazo	0	0
Otros Activos Circulantes	0	0	Provisiones a Corto Plazo	0	0
			Otros Pasivos a Corto Plazo	0	0
Total de Activos Circulantes	79,778,856	80,334,642	Total de Pasivos Circulantes	821,435	635,165
Activo No Circulante			Pasivo No Circulante		
Inversiones Financieras a Largo Plazo	0	0	Cuentas por Pagar a Largo Plazo	0	0
Derechos a Recibir Efectivo o Equivalentes a Largo Plazo	0	0	Documentos por Pagar a Largo Plazo	0	0
Bienes Inmuebles, Infraestructura y Construcciones en Proceso	96,195,852	85,046,193	Deuda Pública a Largo Plazo	0	0
Bienes Muebles	34,534,446	31,816,552	Pasivos Diferidos a Largo Plazo	0	0
Activos Intangibles	10,026,404	9,449,980	Fondos y Bienes de Terceros en Garantía y/o en Administración a Largo Plazo	0	0
Depreciación, Deterioro y Amortización Acumulada de Bienes	(59,255,190)	(54,584,847)	Provisiones a Largo Plazo	1,760,398	1,760,398
Activos Diferidos	98,049	98,049			
Estimación por Pérdida o Deterioro de Activos no Circulantes	0	0	Total de Pasivos No Circulantes	1,760,398	1,760,398
Otros Activos no Circulantes	0	0			
Total de Activos No Circulantes	81,599,562	71,825,927	Total del Pasivo	2,581,833	2,395,563
Total del Activo	161,378,417	152,160,569	HACIENDA PÚBLICA/PATRIMONIO		
			Hacienda Pública/Patrimonio Contribuido	119,130,200	107,980,541
			Aportaciones	119,130,200	107,980,541
			Donaciones de Capital	0	0
			Actualización de la Hacienda Pública /Patrimonio	0	0
			Hacienda Pública/Patrimonio Generado	39,919,949	42,038,029
			Resultados del Ejercicio (Ahorro/Desahorro)	(2,061,140)	(2,534,972)
			Resultados de Ejercicios Anteriores	(9,450,418)	(6,915,446)
			Revalúos	0	0
			Reservas	0	0
			Rectificaciones de Resultados de Ejercicios Anteriores	51,431,507	51,488,447
			Exceso o Insuficiencia en la Actualización de la Hacienda Pública/Patrimonio	(253,564)	(253,564)
			Resultado por Posición Monetaria	(253,564)	(253,564)
			Resultado por Tenencia de Activos no Monetarios	0	0
			Total Hacienda Pública/Patrimonio	158,796,585	149,765,005
			Total del Pasivo y Hacienda Pública /Patrimonio	161,378,417	152,160,569

Bajo protesta de decir verdad declaramos que los Estados Financieros y sus notas, son razonablemente correctos y son responsabilidad del emisor.

Dr. Hugo Alonso Leiva Rodríguez
Encargado del Despacho de la Rectoría

MD. Oswaldo Trejo Flores
Jefe de Contabilidad

Informe de Avance de Gestión Financiera del Cuarto Trimestre 2022



Informe de Avance de Gestión Financiera del Cuarto Trimestre 2022

Universidad Tecnológica Cadereyta

Estado de Cambios en la Situación Financiera

Del 1 de Enero al 31 de Diciembre de 2022

(Cifras en Pesos)

Concepto	Origen	Aplicación	Concepto	Origen	Aplicación
ACTIVO	6,324,490	15,542,338	PASIVO	186,270	0
Activo Circulante	1,654,147	1,098,361	Pasivo Circulante	186,270	0
Efectivo y Equivalentes	1,533,814	0	Cuentas por Pagar a Corto Plazo	186,270	0
Derechos a Recibir Efectivo o Equivalentes	0	1,098,361	Documentos por Pagar a Corto Plazo	0	0
Derechos a Recibir Bienes o Servicios	45,729	0	Porción a Corto Plazo de la Deuda Pública a Largo Plazo	0	0
Inventarios	0	0	Títulos y Valores a Corto Plazo	0	0
Almacenes	0	0	Pasivos Diferidos a Corto Plazo	0	0
Estimación por Pérdida o Deterioro de Activos Circulantes	74,604	0	Fondos y Bienes de Terceros en Garantía y/o Administración	0	0
Otros Activos Circulantes	0	0	Provisiones a Corto Plazo	0	0
			Otros Pasivos a Corto Plazo	0	0
Activo No Circulante	4,670,343	14,443,978	Pasivo No Circulante	0	0
Inversiones Financieras a Largo Plazo	0	0	Cuentas por Pagar a Largo Plazo	0	0
Derechos a Recibir Efectivo o Equivalentes a Largo Plazo	0	0	Documentos por Pagar a Largo Plazo	0	0
Bienes Inmuebles, Infraestructura y Construcciones en	0	11,149,659	Deuda Pública a Largo Plazo	0	0
Bienes Muebles	0	2,717,894	Pasivos Diferidos a Largo Plazo	0	0
Activos Intangibles	0	576,424	Fondos y Bienes de Terceros en Garantía y/o en	0	0
Depreciación, Deterioro y Amortización Acumulada de	4,670,343	0	Provisiones a Largo Plazo	0	0
Activos Diferidos	0	0			
Estimación por Pérdida o Deterioro de Activos no	0	0			
Otros Activos no Circulantes	0	0			
			HACIENDA PÚBLICA/PATRIMONIO	11,623,490	2,591,911
			Hacienda Pública/Patrimonio Contribuido	11,149,659	0
			Aportaciones	11,149,659	0
			Donaciones de Capital	0	0
			Actualización de la Hacienda Pública/Patrimonio	0	0
			Hacienda Pública/Patrimonio Generado	473,831	2,591,911
			Resultados del Ejercicio (Ahorro/Desahorro)	473,831	0
			Resultados de Ejercicios Anteriores	0	2,534,972
			Revalúos	0	0
			Reservas	0	0
			Rectificaciones de Resultados de Ejercicios Anteriores	0	56,939
			Exceso o Insuficiencia en la Actualización de la Hacienda Pública/Patrimonio	0	0
			Resultado por Posición Monetaria	0	0
			Resultado por Tenencia de Activos no Monetarios	0	0

Bajo protesta de decir verdad declaramos que los Estados Financieros y sus notas, son razonablemente correctos y son responsabilidad del emisor.

Dr. Hugo Alonso Leiva Rodríguez
Encargado del Despacho de la Rectoría

MD. Oswaldo Trejo Flores
Jefe de Contabilidad

Informe de Avance de Gestión Financiera del Cuarto Trimestre 2022
 Universidad Tecnológica Cadereyta
 Estado Analítico del Activo
 Del 1 de Enero al 31 de Diciembre de 2022
 (Cifras en Pesos)

Concepto	Saldo Inicial	Cargos del Periodo	Abonos del Periodo	Saldo Final	Variación del Periodo
ACTIVO	152,160,569	386,812,989	377,595,140	161,378,417	9,217,849
Activo Circulante	80,334,642	372,361,070	372,916,856	79,778,856	(555,786)
Efectivo y Equivalentes	22,798,439	305,586,463	307,120,277	21,264,626	(1,533,814)
Derechos a Recibir Efectivo o Equivalentes	65,704,113	66,774,607	65,676,247	66,802,473	1,098,361
Derechos a Recibir Bienes o Servicios	45,729	0	45,729	0	(45,729)
Inventarios	0	0	0	0	0
Almacenes	0	0	0	0	0
Estimación por Pérdida o Deterioro de Activos Circulantes	(8,213,639)	0	74,604	(8,288,243)	(74,604)
Otros Activos Circulantes	0	0	0	0	0
Activo No Circulante	71,825,927	14,451,919	4,678,284	81,599,562	9,773,635
Inversiones Financieras a Largo Plazo	0	0	0	0	0
Derechos a Recibir Efectivo o Equivalentes a Largo Plazo	0	0	0	0	0
Bienes Inmuebles, Infraestructura y Construcciones en Proceso	85,046,193	11,149,659	0	96,195,852	11,149,659
Bienes Muebles	31,816,552	2,717,894	0	34,534,446	2,717,894
Activos Intangibles	9,449,980	576,424	0	10,026,404	576,424
Depreciación, Deterioro y Amortización Acumulada de Bienes	(54,584,847)	7,941	4,678,284	(59,255,190)	(4,670,343)
Activos Diferidos	98,049	0	0	98,049	0
Estimación por Pérdida o Deterioro de Activos no Circulantes	0	0	0	0	0
Otros Activos no Circulantes	0	0	0	0	0

Bajo protesta de decir verdad declaramos que los Estados Financieros y sus notas, son razonablemente correctos y son responsabilidad del emisor.

Dr. Hugo Alonso Leiva Rodríguez
 Encargado del Despacho de la Rectoría

MD. Oswaldo Trejo Flores
 Jefe de Contabilidad

Informe de Avance de Gestión Financiera del Cuarto Trimestre 2022
Universidad Tecnológica Cadereyta
Estado Analítico de la Deuda y Otros Pasivos
Del 1 de Enero al 31 de Diciembre de 2022
(Cifras en Pesos)

Denominación de las Deudas	Moneda de Contratación	Institución o País Acreedor	Saldo Inicial del Periodo	Saldo Final del Periodo
DEUDA PÚBLICA				
Corto Plazo				
Deuda Interna			0	0
Instituciones de Crédito	Peso	México	0	0
Títulos y Valores	Peso	México	0	0
Arrendamientos Financieros	Peso	México	0	0
Deuda Externa			0	0
Organismos Financieros Internacionales	Peso	México	0	0
Deuda Bilateral	Peso	México	0	0
Títulos y Valores	Peso	México	0	0
Arrendamientos Financieros	Peso	México	0	0
Subtotal de Deuda Pública a Corto Plazo			0	0
Largo Plazo				
Deuda Interna			0	0
Instituciones de Crédito	Peso	México	0	0
Títulos y Valores	Peso	México	0	0
Arrendamientos Financieros	Peso	México	0	0
Deuda Externa			0	0
Organismos Financieros Internacionales	Peso	México	0	0
Deuda Bilateral	Peso	México	0	0
Títulos y Valores	Peso	México	0	0
Arrendamientos Financieros	Peso	México	0	0
Subtotal de Deuda Pública a Largo Plazo			0	0
Total de Otros Pasivos	Peso	México	2,395,563	2,581,833
Total de Deuda Pública y Otros Pasivos			2,395,563	2,581,833

Bajo protesta de decir verdad declaramos que los Estados Financieros y sus notas, son razonablemente correctos y son responsabilidad del emisor.



Dr. Hugo Alonso Leiva Rodríguez
Encargado del Despacho de la Rectoría



MD. Oswaldo Trejo Flores
Jefe de Contabilidad

Informe de Avance de Gestión Financiera del Cuarto Trimestre 2022
Universidad Tecnológica Cadereyta
Estado de Variación en la Hacienda Pública
Del 1 de Enero al 31 de Diciembre de 2022
(Cifras en Pesos)

Concepto	Hacienda Pública / Patrimonio Contribuido	Hacienda Pública / Patrimonio Generado de Ejercicios Anteriores	Hacienda Pública / Patrimonio Generado del Ejercicio	Exceso o Insuficiencia en la Actualización de la Hacienda Pública / Patrimonio	TOTAL
Hacienda Pública/ Patrimonio Contribuido Neto de 2021	107,980,541				107,980,541
Aportaciones	107,980,541	0	0	0	107,980,541
Donaciones de Capital	0	0	0	0	0
Actualización de la Hacienda Pública/Patrimonio	0	0	0	0	0
Hacienda Pública/Patrimonio Generado Neto de 2021		44,573,000	(2,534,972)		42,038,029
Resultados del Ejercicio (Ahorro/Desahorro)	0	0	(2,534,972)	0	(2,534,972)
Resultados de Ejercicios Anteriores	0	(6,915,446)	0	0	(6,915,446)
Revalúos	0	0	0	0	0
Reservas	0	0	0	0	0
Rectificaciones de Resultados de Ejercicios Anteriores	0	51,488,447	0	0	51,488,447
Exceso o Insuficiencia en la Actualización de la Hacienda Pública/Patrimonio Neto de 2021				(253,564)	(253,564)
Resultado por Posición Monetaria	0	0	0	(253,564)	(253,564)
Resultado por Tenencia de Activos no Monetarios	0	0	0	0	0
Hacienda Pública/Patrimonio Neto Final de 2021	107,980,541	44,573,000	(2,534,972)	(253,564)	149,765,005
Cambios en la Hacienda Pública/Patrimonio Contribuido Neto de 2022	11,149,659				11,149,659
Aportaciones	11,149,659	0	0	0	11,149,659
Donaciones de Capital	0	0	0	0	0
Actualización de la Hacienda Pública/Patrimonio	0	0	0	0	0
Variaciones de la Hacienda Pública/Patrimonio Generado Neto de 2022		(2,534,972)	416,892		(2,118,080)
Resultados del Ejercicio (Ahorro/Desahorro)	0	0	(2,061,140)	0	(2,061,140)
Resultados de Ejercicios Anteriores	0	(2,534,972)	2,534,972	0	0
Revalúos	0	0	0	0	0
Reservas	0	0	0	0	0
Rectificaciones de Resultados de Ejercicios Anteriores	0	0	(56,939)	0	(56,939)
Cambios en el Exceso o Insuficiencia en la Actualización de la Hacienda Pública/Patrimonio Neto de 2022				0	0
Resultado por Posición Monetaria	0	0	0	0	0
Resultado por Tenencia de Activos no Monetarios	0	0	0	0	0
Hacienda Pública/Patrimonio Neto Final de 2022	119,130,200	42,038,029	(2,118,080)	(253,564)	158,796,585

Bajo protesta de decir verdad declaramos que los Estados Financieros y sus notas, son razonablemente correctos y son responsabilidad del emisor.



Dr. Hugo Alonso Leiva Rodríguez
Encargado del Despacho de la Rectoría



MD. Oswaldo Trejo Flores
Jefe de Contabilidad

Informe de Avance de Gestión Financiera del Cuarto Trimestre 2022
 Universidad Tecnológica Cadereyta
 Estado de Flujos de Efectivo
 Del 1 de Enero al 31 de Diciembre de 2022
 (Cifras en Pesos)

Concepto	2022	2021	Concepto	2022	2021
Flujos de Efectivo de las Actividades de Operación					
Origen	58,444,870	49,751,056	Flujos de Efectivo de las Actividades de Inversión		
Impuestos	0	0	Origen	0	0
Cuotas y Aportaciones de Seguridad Social	0	0	Bienes Inmuebles, Infraestructura y Construcciones en Proceso	0	0
Contribuciones de Mejoras	0	0	Bienes Muebles	0	0
Derechos	0	0	Otros Origenes de Inversión	0	0
Productos	0	0	Aplicación	3,294,319	604,238
Aprovechamientos	0	0	Bienes Inmuebles, Infraestructura y Construcciones en Proceso	0	0
Ingresos por Venta de Bienes y Prestación de Servicios	9,030,368	5,711,090	Bienes Muebles	2,717,894	91,634
Participaciones, Aportaciones, Convenios, Incentivos Derivados de la Colaboración Fiscal y Fondos Distintos de Aportaciones	0	0	Otras Aplicaciones de Inversión	576,424	512,604
Transferencias, Asignaciones, Subsidios y Subvenciones, y Pensiones y Jubilaciones	49,414,502	44,039,966	Flujos Netos de Efectivo por Actividades de Inversión	(3,294,319)	(604,238)
Otros Origenes de Operación	0	0	Flujos de Efectivo de las Actividades de Financiamiento		
Aplicación	56,684,365	47,810,571	Origen	0	0
Servicios Personales	38,165,205	36,257,651	Endeudamiento Neto	0	0
Materiales y Suministros	4,157,336	2,441,203	Interno	0	0
Servicios Generales	13,388,687	8,665,726	Externo	0	0
Transferencias Internas y Asignaciones al Sector Público	0	0	Otros Origenes de Financiamiento	0	0
Transferencias al Resto del Sector Público	0	0	Aplicación	0	0
Subsidios y Subvenciones	0	0	Servicios de la Deuda	0	0
Ayudas Sociales	0	0	Interno	0	0
Pensiones y Jubilaciones	0	0	Externo	0	0
Transferencias a Fideicomisos, Mandatos y Contratos Análogos	0	0	Otras Aplicaciones de Financiamiento	0	0
Transferencias a la Seguridad Social	0	0	Flujos Netos de Efectivo por Actividades de Financiamiento	0	0
Donativos	0	0	Incremento/Disminución Neta en el Efectivo y Equivalentes al Efectivo	(3,292,297)	(602,217)
Transferencias al Exterior	0	0	Efectivo y Equivalentes al Efectivo al Inicio del Ejercicio	22,798,439	21,462,193
Participaciones	0	0	Efectivo y Equivalentes al Efectivo al Final del Ejercicio	19,506,143	20,859,976
Aportaciones	0	0			
Convenios	0	0			
Otras Aplicaciones de Operación	973,137	445,991			
Flujos Netos de Efectivo por Actividades de Operación	1,760,505	1,940,485			

Bajo protesta de decir verdad declaramos que los Estados Financieros y sus notas, son razonablemente correctos y son responsabilidad del emisor.



Dr. Hugo Alonso Leiva Rodríguez
Encargado del Despacho de la Rectoría



MD. Oswaldo Trejo Flores
Jefe de Contabilidad

Informe de Avance de Gestión Financiera del Cuarto Trimestre 2022



Informe de Avance de Gestión Financiera del Cuarto Trimestre 2022 Universidad Tecnológica Cadereyta Estado Analítico de Ingresos Del 1 de Enero al 31 de Diciembre de 2022

Rubro de Ingresos	Ingreso					Diferencia (6= 5 - 1)
	Estimado	Ampliaciones y Reducciones	Modificado	Devengado	Recaudado	
	(1)	(2)	(3= 1 + 2)	(4)	(5)	
Impuestos	0	0	0	0	0	0
Cuotas y Aportaciones de Seguridad Social	0	0	0	0	0	0
Contribuciones de Mejoras	0	0	0	0	0	0
Derechos	0	0	0	0	0	0
Productos	0	0	0	0	0	0
Aprovechamientos	0	0	0	0	0	0
Ingresos por Venta de Bienes, Prestación de Servicios y Otros Ingresos	9,030,368	0	9,030,368	9,030,368	9,030,368	0
Participaciones, Aportaciones, Convenios, Incentivos Derivados de la Colaboración Fiscal y Fondos Distintos de Aportaciones	0	0	0	0	0	0
Transferencias, Asignaciones, Subsidios y Subvenciones, y Pensiones y Jubilaciones	42,335,631	7,078,871	49,414,502	49,414,502	49,414,502	7,078,871
Ingresos Derivados de Financiamientos	0	0	0	0	0	0
Total	51,365,999	7,078,871	58,444,870	58,444,870	58,444,870	
				Ingresos excedentes		7,078,871

Estado Analítico de Ingresos Por Fuente de Financiamiento	Ingreso					Diferencia (6= 5 - 1)
	Estimado	Ampliaciones y Reducciones	Modificado	Devengado	Recaudado	
	(1)	(2)	(3= 1 + 2)	(4)	(5)	
Ingresos del Poder Ejecutivo Federal o Estatal y de los Municipios	0	0	0	0	0	0
Impuestos	0	0	0	0	0	0
Cuotas y Aportaciones de Seguridad Social	0	0	0	0	0	0
Contribuciones de Mejoras	0	0	0	0	0	0
Derechos	0	0	0	0	0	0
Productos	0	0	0	0	0	0
Aprovechamientos	0	0	0	0	0	0
Participaciones, Aportaciones, Convenios, Incentivos Derivados de la Colaboración Fiscal y Fondos Distintos de Aportaciones	0	0	0	0	0	0
Transferencias, Asignaciones, Subsidios y Subvenciones, y Pensiones y Jubilaciones	0	0	0	0	0	0
Ingresos de los Entes Públicos de los Poderes Legislativo y Judicial, de los Órganos Autónomos y del Sector Paraestatal o Paramunicipal, así como de las Empresas Productivas del Estado	51,365,999	7,078,871	58,444,870	58,444,870	58,444,870	7,078,871
Cuotas y Aportaciones de Seguridad Social	0	0	0	0	0	0
Productos	0	0	0	0	0	0
Ingresos por Venta de Bienes, Prestación de Servicios y Otros Ingresos	9,030,368	0	9,030,368	9,030,368	9,030,368	0
Transferencias, Asignaciones, Subsidios y Subvenciones, y Pensiones y Jubilaciones	42,335,631	7,078,871	49,414,502	49,414,502	49,414,502	7,078,871
Ingresos derivados de financiamiento	0	0	0	0	0	0
Ingresos Derivados de Financiamientos	0	0	0	0	0	0
Total	51,365,999	7,078,871	58,444,870	58,444,870	58,444,870	
				Ingresos excedentes		7,078,871

Informe de Avance de Gestión Financiera del Cuarto Trimestre 2022



Informe de Avance de Gestión Financiera del Cuarto Trimestre 2022
 Universidad Tecnológica Cadereyta
 Estado Analítico del Ejercicio del Presupuesto de Egresos
 Clasificación Administrativa
 Del 1 de Enero al 31 de Diciembre de 2022

Concepto	Egresos					Subejercicio 6 = (3 - 4)
	Aprobado	Ampliaciones/ (Reducciones)	Modificado	Devengado	Pagado	
	1	2	3 = (1 + 2)	4	5	
ADMINISTRACIÓN	38,702,520	3,444,945	42,147,465	40,234,417	40,234,417	1,913,049
ADMINISTRACIÓN 01	38,702,520	970,507	39,673,027	37,759,978	37,759,978	1,913,049
ECONOMÍAS RECURSOS PROPIOS	0	2,474,438	2,474,438	2,474,438	2,474,438	0
PROYECTOS	12,663,479	6,109,343	18,772,822	18,771,130	18,771,130	1,692
PARTICIPACIONES FEDERALES 2022 - RECURSO ESTATAL	9,890,715	1,978,143	11,868,858	11,867,166	11,867,166	1,692
RECURSOS FISCALES 2022 - RECURSO ESTATAL	2,772,764	4,131,200	6,903,964	6,903,964	6,903,964	0
Total del Gasto	51,365,999	9,554,288	60,920,287	59,005,547	59,005,547	1,914,740

Informe de Avance de Gestión Financiera del Cuarto Trimestre 2022
 Gobierno (Federal/Estatal/Municipal) de Universidad Tecnológica Cadereyta
 Estado Analítico del Ejercicio del Presupuesto de Egresos
 Clasificación Administrativa
 Del 1 de Enero al 31 de Diciembre de 2022

Concepto	Egresos					Subejercicio 6 = (3 - 4)
	Aprobado	Ampliaciones/ (Reducciones)	Modificado	Devengado	Pagado	
	1	2	3 = (1 + 2)	4	5	
Poder Ejecutivo	0	0	0	0	0	0
Poder Legislativo	0	0	0	0	0	0
Poder Judicial	0	0	0	0	0	0
Órganos Autónomos	0	0	0	0	0	0
Total del Gasto	0	0	0	0	0	0

Informe de Avance de Gestión Financiera del Cuarto Trimestre 2022
Sector Paraestatal del Gobierno (Federal/Estatal/Municipal) de Universidad Tecnológica Cadereyta
Estado Analítico del Ejercicio del Presupuesto de Egresos
Clasificación Administrativa
Del 1 de Enero al 31 de Diciembre de 2022

Concepto	Egresos					Subejercicio 6 = (3 - 4)
	Aprobado	Ampliaciones/ (Reducciones)	Modificado	Devengado	Pagado	
	1	2	3 = (1 + 2)	4	5	
Entidades Paraestatales y Fideicomisos No Empresariales y No Financieros	51,365,999	9,554,288	60,920,287	59,005,547	59,005,547	1,914,740
Instituciones Públicas de la Seguridad Social	0	0	0	0	0	0
Entidades Paraestatales Empresariales No Financieras con Participación Estatal Mayoritaria	0	0	0	0	0	0
Fideicomisos Empresariales No Financieros con Participación Estatal Mayoritaria	0	0	0	0	0	0
Entidades Paraestatales Empresariales Financieras Monetarias con Participación Estatal Mayoritaria	0	0	0	0	0	0
Entidades Paraestatales Empresariales Financieras No Monetarias con Participación Estatal Mayoritaria	0	0	0	0	0	0
Fideicomisos Financieros Públicos con Participación Estatal Mayoritaria	0	0	0	0	0	0
Total del Gasto	51,365,999	9,554,288	60,920,287	59,005,547	59,005,547	1,914,740




Informe de Avance de Gestión Financiera del Cuarto Trimestre 2022



Informe de Avance de Gestión Financiera del Cuarto Trimestre 2022
 Universidad Tecnológica Cadereyta
 Estado Analítico del Ejercicio del Presupuesto de Egresos
 Clasificación por Objeto del Gasto (Capítulo y Concepto)
 Del 1 de Enero al 31 de Diciembre de 2022

Concepto	Egresos					Subejercicio 6 = (3 - 4)
	Aprobado	Ampliaciones/ (Reducciones)	Modificado	Devengado	Pagado	
	1	2	3 = (1 + 2)	4	5	
Servicios Personales	31,960,670	6,206,176	38,166,846	38,165,205	38,165,205	1,642
Remuneraciones al Personal de Carácter Permanente	17,851,449	3,831,948	21,683,397	21,683,397	21,683,397	0
Remuneraciones al Personal de Carácter Transitorio	3,870,296	419,033	4,289,329	4,289,329	4,289,329	0
Remuneraciones Adicionales y Especiales	3,844,995	356,505	4,201,501	4,201,501	4,201,501	0
Seguridad Social	4,566,905	1,002,223	5,569,128	5,569,128	5,569,128	0
Otras Prestaciones Sociales y Económicas	1,827,025	596,466	2,423,491	2,421,850	2,421,850	1,642
Previsiones	0	0	0	0	0	0
Pago de Estímulos a Servidores Públicos	0	0	0	0	0	0
Materiales y Suministros	3,980,488	176,848	4,157,336	4,157,336	4,157,336	0
Materiales de Administración, Emisión de Documentos y Artículos Oficiales	1,368,707	80,869	1,449,577	1,449,577	1,449,577	0
Alimentos y Utensilios	285,440	27,793	313,233	313,233	313,233	0
Materias Primas y Materiales de Producción y Comercialización	17,342	696	18,038	18,038	18,038	0
Materiales y Artículos de Construcción y de Reparación	333,939	3,284	337,223	337,223	337,223	0
Productos Químicos, Farmacéuticos y de Laboratorio	173,829	0	173,829	173,829	173,829	0
Combustibles, Lubricantes y Aditivos	814,672	41,222	855,894	855,894	855,894	0
Vestuario, Blancos, Prendas de Protección y Artículos Deportivos	284,523	7,343	291,866	291,866	291,866	0
Materiales y Suministros Para Seguridad	0	0	0	0	0	0
Herramientas, Refacciones y Accesorios Menores	702,036	15,640	717,676	717,676	717,676	0
Servicios Generales	10,217,474	3,171,264	13,388,738	13,388,687	13,388,687	50
Servicios Básicos	1,791,957	200,394	1,992,352	1,992,352	1,992,352	0
Servicios de Arrendamiento	427,102	174,162	601,264	601,264	601,264	0
Servicios Profesionales, Científicos, Técnicos y Otros Servicios	2,634,752	126,233	2,760,985	2,760,985	2,760,985	0
Servicios Financieros, Bancarios y Comerciales	360,282	14,815	375,097	375,097	375,097	0
Servicios de Instalación, Reparación, Mantenimiento y Conservación	4,235,956	2,345,058	6,581,014	6,581,014	6,581,014	0
Servicios de Comunicación Social y Publicidad	139,989	93,264	233,253	233,253	233,253	0
Servicios de Traslado y Máticos	471,800	59,165	530,966	530,966	530,966	0
Servicios Oficiales	21,000	0	21,000	21,000	21,000	0
Otros Servicios Generales	134,636	158,172	292,808	292,758	292,758	50
Transferencias, Asignaciones, Subsidios y Otras Ayudas	0	0	0	0	0	0
Transferencias Internas y Asignaciones al Sector Público	0	0	0	0	0	0
Transferencias al Resto del Sector Público	0	0	0	0	0	0
Subsidios y Subvenciones	0	0	0	0	0	0
Ayudas Sociales	0	0	0	0	0	0
Pensiones y Jubilaciones	0	0	0	0	0	0
Transferencias a Fideicomisos, Mandatos y Otros Análogos	0	0	0	0	0	0
Transferencias a la Seguridad Social	0	0	0	0	0	0
Donativos	0	0	0	0	0	0
Transferencias al Exterior	0	0	0	0	0	0
Bienes Muebles, Inmuebles e Intangibles	5,207,367	0	5,207,367	3,294,319	3,294,319	1,913,049
Mobiliario y Equipo de Administración	2,812,402	0	2,812,402	899,353	899,353	1,913,049
Mobiliario y Equipo Educativo y Recreativo	320,884	0	320,884	320,884	320,884	0
Equipo e Instrumental Médico y de Laboratorio	330,851	0	330,851	330,851	330,851	0
Vehículos y Equipo de Transporte	1,106,700	0	1,106,700	1,106,700	1,106,700	0
Equipo de Defensa y Seguridad	0	0	0	0	0	0
Maquinaria, Otros Equipos y Herramientas	60,106	0	60,106	60,106	60,106	0
Activos Biológicos	0	0	0	0	0	0
Bienes Inmuebles	0	0	0	0	0	0
Activos Intangibles	576,424	0	576,424	576,424	576,424	0
Inversión Pública	0	0	0	0	0	0
Obra Pública en Bienes de Dominio Público	0	0	0	0	0	0
Obra Pública en Bienes Propios	0	0	0	0	0	0
Proyectos Productivos y Acciones de Fomento	0	0	0	0	0	0

Informe de Avance de Gestión Financiera del Cuarto Trimestre 2022



Inversiones Financieras y Otras Provisiones	0	0	0	0	0	0
Inversiones Para el Fomento de Actividades Productivas	0	0	0	0	0	0
Acciones y Participaciones de Capital	0	0	0	0	0	0
Compra de Títulos y Valores	0	0	0	0	0	0
Concesión de Préstamos	0	0	0	0	0	0
Inversiones en Fideicomisos, Mandatos y Otros Análogos	0	0	0	0	0	0
Otras Inversiones Financieras	0	0	0	0	0	0
Provisiones para Contingencias y Otras Erogaciones Especiales	0	0	0	0	0	0
Participaciones y Aportaciones	0	0	0	0	0	0
Participaciones	0	0	0	0	0	0
Aportaciones	0	0	0	0	0	0
Convenios	0	0	0	0	0	0
Deuda Pública	0	0	0	0	0	0
Amortización de la Deuda Pública	0	0	0	0	0	0
Intereses de la Deuda Pública	0	0	0	0	0	0
Comisiones de la Deuda Pública	0	0	0	0	0	0
Gastos de la Deuda Pública	0	0	0	0	0	0
Costo por Coberturas	0	0	0	0	0	0
Apoyos Financieros	0	0	0	0	0	0
Adeudos de Ejercicios Fiscales Anteriores (Adefas)	0	0	0	0	0	0
Total del Gasto	51,365,999	9,554,288	60,920,287	59,005,547	59,005,547	1,914,740

Informe de Avance de Gestión Financiera del Cuarto Trimestre 2022
 Universidad Tecnológica Cadereyta
 Estado Analítico del Ejercicio del Presupuesto de Egresos
 Clasificación Económica (por Tipo de Gasto)
 Del 1 de Enero al 31 de Diciembre de 2022

Concepto	Egresos					Subejercicio 6 = (3 - 4)
	Aprobado	Ampliaciones/ (Reducciones)	Modificado	Devengado	Pagado	
	1	2	3 = (1 + 2)	4	5	
Gasto Corriente	46,158,632	9,554,288	55,712,920	55,711,228	55,711,228	1,692
Gasto de Capital	5,207,367	0	5,207,367	3,294,319	3,294,319	1,913,049
Amortización de la Deuda y Disminución de Pasivos	0	0	0	0	0	0
Pensiones y Jubilaciones	0	0	0	0	0	0
Participaciones	0	0	0	0	0	0
Total del Gasto	51,365,999	9,554,288	60,920,287	59,005,547	59,005,547	1,914,740




Informe de Avance de Gestión Financiera del Cuarto Trimestre 2022



Informe de Avance de Gestión Financiera del Cuarto Trimestre 2022
 Universidad Tecnológica Cadereyta
 Estado Analítico del Ejercicio del Presupuesto de Egresos
 Clasificación Funcional (Finalidad y Función)
 Del 1 de Enero al 31 de Diciembre de 2022

Concepto	Egresos					Subejercicio 6 = (3 - 4)
	Aprobado	Ampliaciones/ (Reducciones)	Modificado	Devengado	Pagado	
	1	2	3 = (1 + 2)	4	5	
Gobierno	0	0	0	0	0	0
Legislación	0	0	0	0	0	0
Justicia	0	0	0	0	0	0
Coordinación de la Política de Gobierno	0	0	0	0	0	0
Relaciones Exteriores	0	0	0	0	0	0
Asuntos Financieros y Hacendarios	0	0	0	0	0	0
Seguridad Nacional	0	0	0	0	0	0
Asuntos de Orden Público y de Seguridad Interior	0	0	0	0	0	0
Otros Servicios Generales	0	0	0	0	0	0
Desarrollo Social	51,365,999	9,554,288	60,920,287	59,005,547	59,005,547	1,914,740
Protección Ambiental	0	0	0	0	0	0
Vivienda y Servicios a la Comunidad	0	0	0	0	0	0
Salud	0	0	0	0	0	0
Recreación, Cultura y Otras Manifestaciones Sociales	0	0	0	0	0	0
Educación	51,365,999	9,554,288	60,920,287	59,005,547	59,005,547	1,914,740
Protección Social	0	0	0	0	0	0
Otros Asuntos Sociales	0	0	0	0	0	0
Desarrollo Económico	0	0	0	0	0	0
Asuntos Económicos, Comerciales y Laborales en General	0	0	0	0	0	0
Agropecuaria, Silvicultura, Pesca y Caza	0	0	0	0	0	0
Combustibles y Energía	0	0	0	0	0	0
Minería, Manufacturas y Construcción	0	0	0	0	0	0
Transporte	0	0	0	0	0	0
Comunicaciones	0	0	0	0	0	0
Turismo	0	0	0	0	0	0
Ciencia, Tecnología e Innovación	0	0	0	0	0	0
Otras Industrias y Otros Asuntos Económicos	0	0	0	0	0	0
Otras no Clasificadas en Funciones Anteriores	0	0	0	0	0	0
Transacciones de la Deuda Pública / Costo Financiero de la Deuda	0	0	0	0	0	0
Transferencias, Participaciones y Aportaciones entre Diferentes Niveles y Ordenes de Gobierno	0	0	0	0	0	0
Saneamiento del Sistema Financiero	0	0	0	0	0	0
Adeudos de Ejercicios Fiscales Anteriores	0	0	0	0	0	0
Total del Gasto	51,365,999	9,554,288	60,920,287	59,005,547	59,005,547	1,914,740

Informe de Avance de Gestión Financiera del Cuarto Trimestre 2022
 Universidad Tecnológica Cadereyta
 Intereses de la Deuda
 Del 1 de Enero al 31 de Diciembre de 2022

Identificación de Crédito o Instrumento	Devengado	Pagado
Créditos Bancarios		
Total de intereses de Créditos Bancarios	0	0
Otros Instrumentos de Deuda		
Total de intereses de Otros Instrumentos de Deuda	0	0
TOTAL	0	0

Informe de Avance de Gestión Financiera del Cuarto Trimestre 2022
Universidad Tecnológica Cadereyta
Indicadores de Postura Fiscal
Del 1 de Enero al 31 de Diciembre de 2022
(Cifras en pesos)

Concepto	Estimado/Aprobado	Devengado	Recaudado/Pagado
I. Ingresos Presupuestarios	51,365,999	58,444,870	58,444,870
1. Ingresos del Gobierno de la Entidad Federativa	0	0	0
2. Ingresos del Sector Paraestatal	51,365,999	58,444,870	58,444,870
II. Egresos Presupuestarios	51,365,999	59,005,547	59,005,547
3. Egresos del Gobierno de la Entidad Federativa	0	0	0
4. Egresos del Sector Paraestatal	51,365,999	59,005,547	59,005,547
III. Balance Presupuestario (Superávit o Déficit) (III = I - II)	0	(560,677)	(560,677)

Concepto	Estimado/Aprobado	Devengado	Recaudado/Pagado
III. Balance presupuestario (Superávit o Déficit)	0	(560,677)	(560,677)
IV. Intereses, Comisiones y Gastos de la Deuda	0	0	0
V. Balance Primario (Superávit o Déficit) (V= III + IV)	0	(560,677)	(560,677)

Concepto	Estimado/Aprobado	Devengado	Recaudado/Pagado
A. Financiamiento	0	0	0
B. Amortización de la deuda	0	0	0
C. Financiamiento Neto	0	0	0




Informe de Avance de Gestión Financiera del Cuarto Trimestre 2022
Universidad Tecnológica Cadereyta
Flujo de Fondos
Del 1 de Enero al 31 de Diciembre de 2022
(Cifras en Pesos)

Concepto	Estimado / Aprobado	Devengado	Recaudado / Pagado
Rubros de Ingresos	51,365,999	58,444,870	58,444,870
Impuestos	0	0	0
Cuotas y Aportaciones de Seguridad Social	0	0	0
Contribuciones de Mejoras	0	0	0
Derechos	0	0	0
Productos	0	0	0
Aprovechamientos	0	0	0
Ingresos por Venta de Bienes, Prestación de Servicios y Otros Ingresos	9,030,368	9,030,368	9,030,368
Participaciones, Aportaciones, Convenios, Incentivos Derivados de la Colaboración Fiscal y Fondos Distintos de Aportaciones	0	0	0
Transferencias, Asignaciones, Subsidios y Subvenciones, y Pensiones y Jubilaciones	42,335,631	49,414,502	49,414,502
Ingresos Derivados de Financiamientos	0	0	0
Capítulos de Gasto	51,365,999	59,005,547	59,005,547
Servicios Personales	31,960,670	38,165,205	38,165,205
Materiales y Suministros	3,980,488	4,157,336	4,157,336
Servicios Generales	10217473.55	13,388,687	13,388,687
Transferencias, Asignaciones, Subsidios y Otras Ayudas	0	0	0
Bienes Muebles, Inmuebles e Intangibles	5,207,367	3,294,319	3,294,319
Inversión Pública	0	0	0
Inversiones Financieras y Otras Provisiones	0	0	0
Participaciones y Aportaciones	0	0	0
Deuda Pública	0	0	0
Total de las operaciones	0	(560,677)	(560,677)

Bajo protesta de decir verdad declaramos que los Estados Financieros y sus notas, son razonablemente correctos y son responsabilidad del emisor.




Informe de Avance de Gestión Financiera del Cuarto Trimestre 2022



Informe de Avance de Gestión Financiera del Cuarto Trimestre 2022 Universidad Tecnológica Cadereyta Gasto por Categoría Programática Del 1 de Enero al 31 de Diciembre de 2022

Concepto	Egresos					Subejercicio 6 = (3 - 4)
	Aprobado	Ampliaciones/ (Reducciones)	Modificado	Devengado	Pagado	
	1	2	3 = (1 + 2)	4	5	
Programas	51,365,999	9,554,288	60,920,287	59,005,547	59,005,547	1,914,740
Subsidios: Sector Social y Privado o Entidades Federativas y Municipios	0	0	0	0	0	0
Sujetos a Reglas de Operación	0	0	0	0	0	0
Otros Subsidios	0	0	0	0	0	0
Desempeño de las Funciones	51,365,999	9,554,288	60,920,287	59,005,547	59,005,547	1,914,740
Prestación de Servicios Públicos	51,365,999	9,554,288	60,920,287	59,005,547	59,005,547	1,914,740
Provisión de Bienes Públicos	0	0	0	0	0	0
Planeación, seguimiento y evaluación de políticas públicas	0	0	0	0	0	0
Promoción y fomento	0	0	0	0	0	0
Regulación y supervisión	0	0	0	0	0	0
Funciones de las Fuerzas Armadas (Únicamente Gobierno Federal)	0	0	0	0	0	0
Específicos	0	0	0	0	0	0
Proyectos de Inversión	0	0	0	0	0	0
Administrativos y de Apoyo	0	0	0	0	0	0
Apoyo al proceso presupuestario y para mejorar la eficiencia institucional	0	0	0	0	0	0
Apoyo a la función pública y al mejoramiento de la gestión	0	0	0	0	0	0
Operaciones ajenas	0	0	0	0	0	0
Compromisos	0	0	0	0	0	0
Obligaciones de cumplimiento de resolución jurisdiccional	0	0	0	0	0	0
Desastres Naturales	0	0	0	0	0	0
Obligaciones	0	0	0	0	0	0
Pensiones y jubilaciones	0	0	0	0	0	0
Aportaciones a la seguridad social	0	0	0	0	0	0
Aportaciones a fondos de estabilización	0	0	0	0	0	0
Aportaciones a fondos de inversión y reestructura de pensiones	0	0	0	0	0	0
Programas de Gasto Federalizado (Gobierno Federal)	0	0	0	0	0	0
Gasto Federalizado	0	0	0	0	0	0
Participaciones a entidades federativas y municipios	0	0	0	0	0	0
Costo financiero, deuda o apoyos a deudores y ahorradores de la banca	0	0	0	0	0	0
Adeudos de ejercicios fiscales anteriores	0	0	0	0	0	0
Total del Gasto	51,365,999	9,554,288	60,920,287	59,005,547	59,005,547	1,914,740

Informe de Avance de Gestión Financiera del Cuarto Trimestre 2022
Universidad Tecnológica Cadereyta
Conciliación entre los Egresos Presupuestarios y los Gastos Contables
Correspondiente del 1 de Enero al 31 de Diciembre de 2022
(Cifras en pesos)

1. Total de Egresos Presupuestarios	59,005,547
2. Menos Egresos Presupuestarios No Contables	3,294,319
2.1 Materias Primas y Materiales de Producción y Comercialización	0
2.2 Materiales y Suministros	0
2.3 Mobiliario y Equipo de Administración	899,353
2.4 Mobiliario y Equipo Educativo y Recreativo	320,884
2.5 Equipo e Instrumental Médico y de Laboratorio	330,851
2.6 Vehículos y Equipo de Transporte	1,106,700
2.7 Equipo de Defensa y Seguridad	0
2.8 Maquinaria, Otros Equipos y Herramientas	60,106
2.9 Activos Biológicos	0
2.10 Bienes Inmuebles	0
2.11 Activos Intangibles	576,424
2.12 Obra Pública en Bienes de Dominio Público	0
2.13 Obra Pública en Bienes Propios	0
2.14 Acciones y Participaciones de Capital	0
2.15 Compra de Títulos y Valores	0
2.16 Concesión de Préstamos	0
2.17 Inversiones en Fideicomisos, Mandatos y Otros Análogos	0
2.18 Provisiones para Contingencias y Otras Erogaciones Especiales	0
2.19 Amortización de la Deuda Pública	0
2.20 Adeudos de Ejercicios Fiscales Anteriores (ADEFAS)	0
2.21 Otros Egresos Presupuestales No Contables	0
3. Más Gastos Contables No Presupuestarios	4,670,343
3.1 Estimaciones, Depreciaciones, Deterioros, Obsolescencia y Amortizaciones	4,670,343
3.2 Provisiones	0
3.3 Disminución de Inventarios	0
3.4 Aumento por Insuficiencia de Estimaciones por Pérdida o Deterioro u Obsolescencia	0
3.5 Aumento por Insuficiencia de Provisiones	0
3.6 Otros Gastos	0
3.7 Otros Gastos Contables No Presupuestales	0
4. Total de Gasto Contable	60,381,571




Informe de Avance de Gestión Financiera del Cuarto Trimestre 2022
Universidad Tecnológica Cadereyta
Conciliación entre los Ingresos Presupuestarios y Contables
Correspondiente del 1 de Enero al 31 de Diciembre de 2022
(Cifras en pesos)

1. Total de Ingresos Presupuestarios	58,444,870
2. Más Ingresos Contables No Presupuestarios	729,465
2.1 Ingresos Financieros	728,486
2.2 Incremento por Variación de Inventarios	0
2.3 Disminución del Exceso de Estimaciones por Pérdida o Deterioro u Obsolescencia	0
2.4 Disminución del Exceso de Provisiones	0
2.5 Otros Ingresos y Beneficios Varios	979
2.6 Otros Ingresos Contables No Presupuestarios	0
3. Menos Ingresos Presupuestarios No Contables	0
3.1 Aprovechamientos Patrimoniales	0
3.2 Ingresos Derivados de Financiamientos	0
3.3 Otros Ingresos Presupuestarios No Contables	0
4. Total de Ingresos Contables	59,174,335




Informe de Avance de Gestión Financiera del Cuarto Trimestre 2022
Relación de Bienes Muebles que Componen el Patrimonio
(Pesos)
Universidad Tecnológica Cadereyta

Código	Descripción del Bien Mueble	Valor en Libros
Se anexa CD		



Informe de Avance de Gestión Financiera del Cuarto Trimestre 2022
Relación de cuentas Bancarias productivas específicas
Universidad Tecnológica Cadereyta

Cuenta Contable	Concepto (Banco y número de cuenta bancaria)	Descripción del uso de la cuenta
1112-01-003-001	SANTANDER 65502984299	Pagadora
1112-02-003-001	BBVA BANCOMER 0104357868	Ingresos Propios
1112-03-003-002	BANORTE 0317170847	Ingresos Propios
1112-03-003-003	BANORTE 0359367683	Pagadora
1112-03-004-001	BANORTE 0355006078	Fondo de Desarrollo Institucional
1112-03-004-009	BANORTE 1178279153	Chequera Estatal 2022
1112-03-004-010	BANORTE 1183790438	Chequera Estatal - Participaciones Federales 2022
1112-03-004-011	BANORTE 1205226905	Chequera Estatal - Recursos Fiscales 2022
1112-03-005-001	BANORTE 0355014747	Fondo de Desarrollo Institucional
1112-03-005-002	BANORTE 0355018110	Recurso FAM
1112-03-005-010	BANORTE 1132003547	Recurso PRODEP
1112-03-005-013	BANORTE 1184958431	Chequera Federal 2022

Informe de Avance de Gestión Financiera del Cuarto Trimestre 2022



Informe de Avance de Gestión Financiera del Cuarto Trimestre 2022 Universidad Tecnológica Cadereyta Estado de Situación Financiera Detallado - LDF Al 31 de diciembre de 2021 y al 31 de Diciembre de 2022 (PESOS)

Concepto (c)	2022 (d)	31 de diciembre de 2021 (e)	Concepto (c)	2022 (d)	31 de diciembre de 2021 (e)
ACTIVO			PASIVO		
Activo Circulante			Activo Circulante		
a. Efectivo y Equivalentes (a=a1+a2+a3+a4+a5+a6+a7)	21,264,625.78	22,798,439.35	a. Cuentas por Pagar a Corbo Plazo (a=a1+a2+a3+a4+a5+a6+a7+a8+a9)	821,365.70	635,096.15
a1) Efectivo	10,000.00	3,000.00	a1) Servicios Personales por Pagar a Corbo Plazo	51,817.09	30,532.50
a2) Bancos/Tesorería	3,410,962.80	22,795,439.35	a2) Proveedores por Pagar a Corbo Plazo	0	0
a3) Bancos/Depositos y Otros	0	0	a3) Contratistas por Obras Públicas por Pagar a Corbo Plazo	0	0
a4) Inversiones Temporales (Hasta 3 meses)	17,843,642.98	0	a4) Participaciones y Aportaciones por Pagar a Corbo Plazo	0	0
a5) Fondos con Afiliación Específica	0	0	a5) Transferencias Otorgadas por Pagar a Corbo Plazo	0	0
a6) Depósitos de Fondos de Terceros en Garantía y/o Administración	0	0	a6) Intereses, Comisiones y Otros Gastos de la Deuda Pública por Pagar a Corbo Plazo	0	0
a7) Otros Efectivos y Equivalentes	0	0	a7) Retenciones y Contribuciones por Pagar a Corbo Plazo	749,050.21	584,065.25
b. Derechos a Recibir Efectivo o Equivalentes (b=b1+b2+b3+b4+b5+b6+b7)	66,802,473.29	65,704,112.66	a8) Devoluciones de la Ley de Ingresos por Pagar a Corbo Plazo	0	0
b1) Inversiones Financieras de Corbo Plazo	0	0	a9) Otras Cuentas por Pagar a Corbo Plazo	20,498.40	20,498.40
b2) Cuentas por Cobrar a Corbo Plazo	13,826,918.40	12,727,206.40	b. Documentos por Pagar a Corbo Plazo (b=b1+b2+b3)	69.00	69.00
b3) Deudores Diversos por Cobrar a Corbo Plazo	52,974,743.60	52,974,743.60	b1) Documentos Comerciales por Pagar a Corbo Plazo	0	0
b4) Ingresos por Recuperar a Corbo Plazo	0	0	b2) Documentos con Contratistas por Obras Públicas por Pagar a Corbo Plazo	0	0
b5) Deudores por Anticipos de la Tesorería a Corbo Plazo	0	0	b3) Otros Documentos por Pagar a Corbo Plazo	69.00	69.00
b6) Préstamos Otorgados a Corbo Plazo	0	0	c. Porción a Corbo Plazo de la Deuda Pública a Largo Plazo (c=c1+c2)	0	0
b7) Otros Derechos a Recibir Efectivo o Equivalentes a Corbo Plazo	811.29	2,162.66	c1) Porción a Corbo Plazo de la Deuda Pública	0	0
c. Derechos a Recibir Bienes o Servicios (c=c1+c2+c3+c4+c5)	0	45,729.00	c2) Porción a Corbo Plazo de Arrendamiento Financiero	0	0
c1) Anticipo a Proveedores por Adquisición de Bienes y Prestación de Servicios a Corbo Plazo	0	45,729.00	d. Títulos y Valores a Corbo Plazo	0	0
c2) Anticipo a Proveedores por Adquisición de Bienes Inmuebles y Muebles a Corbo Plazo	0	0	e. Pasivos Diferidos a Corbo Plazo (e=e1+e2+e3)	0	0
c3) Anticipo a Proveedores por Adquisición de Bienes Intangibles a Corbo Plazo	0	0	e1) Ingresos Cobrados por Adelantado a Corbo Plazo	0	0
c4) Anticipo a Contratistas por Obras Públicas a Corbo Plazo	0	0	e2) Intereses Cobrados por Adelantado a Corbo Plazo	0	0
c5) Otros Derechos a Recibir Bienes o Servicios a Corbo Plazo	0	0	e3) Otros Pasivos Diferidos a Corbo Plazo	0	0
d. Inventarios (d=d1+d2+d3+d4+d5)	0	0	f. Fondos y Bienes de Terceros en Garantía y/o Administración a Corbo Plazo (f=f1+f2+f3+f4+f5+f6)	0	0
d1) Inventario de Mercancías para Venta	0	0	f1) Fondos en Garantía a Corbo Plazo	0	0
d2) Inventario de Mercancías Terminadas	0	0	f2) Fondos en Administración a Corbo Plazo	0	0
d3) Inventario de Mercancías en Proceso de Elaboración	0	0	f3) Fondos Contingentes a Corbo Plazo	0	0
d4) Inventario de Materias Primas, Materiales y Suministros para Producción	0	0	f4) Fondos de Fideicomisos, Mandatos y Contratos Análogos a Corbo Plazo	0	0
d5) Bienes en Tránsito	0	0	f5) Otros Fondos de Terceros en Garantía y/o Administración a Corbo Plazo	0	0
e. Almacenes	0	0	f6) Valores y Bienes en Garantía a Corbo Plazo	0	0
f. Estimación por Pérdida o Deterioro de Activos Circulantes (f=f1+f2)	(8,288,243.40)	(8,213,639.40)	g. Provisiones a Corbo Plazo (g=g1+g2+g3)	0	0
f1) Estimaciones para Cuentas Incobrables por Derechos a Recibir Efectivo o Equivalentes	(8,288,243.40)	(8,213,639.40)	g1) Provisión para Demandas y Juicios a Corbo Plazo	0	0
f2) Estimación por Deterioro de Inventarios	0	0	g2) Provisión para Contingencias a Corbo Plazo	0	0
g. Otros Activos Circulantes (g=g1+g2+g3+g4)	0	0	g3) Otras Provisiones a Corbo Plazo	0	0
g1) Valores en Garantía	0	0	h. Otros Pasivos a Corbo Plazo (h=h1+h2+h3)	0	0
g2) Bienes en Garantía (excluye depósitos de fondos)	0	0	h1) Ingresos por Clasificar	0	0
g3) Bienes Derivados de Embargos, Decomisos, Aseguramientos y Dación en Pago	0	0	h2) Recaudación por Participar	0	0
g4) Adquisición con Fondos de Terceros	0	0	h3) Otros Pasivos Circulantes	0	0
IA. Total de Activos Circulantes (IA = a + b + c + d + e + f + g)	79,778,855.67	80,334,641.61	IIA. Total de Pasivos Circulantes (IIA = a + b + c + d + e + f + g + h)	821,434.70	635,165.15
Activo No Circulante			Activo No Circulante		
a. Inversiones Financieras a Largo Plazo	0	0	a. Cuentas por Pagar a Largo Plazo	0	0
b. Derechos a Recibir Efectivo o Equivalentes a Largo Plazo	0	0	b. Documentos por Pagar a Largo Plazo	0	0
c. Bienes Inmuebles, Infraestructura y Construcciones en Proceso	96,195,852.32	85,046,193.41	c. Deuda Pública a Largo Plazo	0	0
d. Bienes Muebles	34,534,446.49	31,816,552.11	d. Pasivos Diferidos a Largo Plazo	0	0
e. Activos Intangibles	10,026,404.22	9,449,979.77	e. Fondos y Bienes de Terceros en Garantía y/o en Administración a Largo Plazo	0	0
f. Depreciación, Deterioro y Amortización Acumulada de Bienes	(59,255,190.43)	(54,584,847.31)	f. Provisiones a Largo Plazo	1,760,398.00	1,760,398.00
g. Activos Diferidos	98,049.00	98,049.00	IIIB. Total de Pasivos No Circulantes (IIIB = a + b + c + d + e + f)	1,760,398.00	1,760,398.00
h. Estimación por Pérdida o Deterioro de Activos no Circulantes	0	0	II. Total del Pasivo (II = IIA + IIIB)	2,581,832.70	2,395,563.15
i. Otros Activos no Circulantes	0	0	HACIENDA PÚBLICA/PATRIMONIO		
IB. Total de Activos No Circulantes (IB = a + b + c + d + e + f + g + h + i)	81,599,561.60	71,825,926.98			
I. Total del Activo (I = IA + IB)	161,378,417.27	152,160,568.59			

Informe de Avance de Gestión Financiera del Cuarto Trimestre 2022



		IIIA. Hacienda Pública/Patrimonio Contribuido (IIIA = a + b + c)	119,130,200.16	107,980,541.25
		a. Aportaciones	11,9130,200.16	107,980,541.25
		b. Donaciones de Capital	0	0
		c. Actualización de la Hacienda Pública/Patrimonio	0	0
		IIIB. Hacienda Pública/Patrimonio Generado (IIIB = a + b + c + d + e)	39,919,948.73	42,038,028.51
		a. Resultados del Ejercicio (Ahorro/ Desahorro)	(2,061,140.29)	(2,534,971.75)
		b. Resultados de Ejercicios Anteriores	(9,450,418.00)	(6,915,446.25)
		c. Revalúos	0	0
		d. Reservas	0	0
		e. Rectificaciones de Resultados de Ejercicios Anteriores	51,431,507.02	51,488,446.51
		IIIC. Exceso o Insuficiencia en la Actualización de la Hacienda Pública/Patrimonio (IIIC=a+b)	(253,564.32)	(253,564.32)
		a. Resultado por Posición Monetaria	(253,564.32)	(253,564.32)
		b. Resultado por Tenencia de Activos no Monetarios	0	0
		III. Total Hacienda Pública/Patrimonio (III = IIIA + IIIB + IIIC)	158,796,584.57	149,765,005.44
		IV. Total del Pasivo y Hacienda Pública/Patrimonio (IV = II + III)	161,378,417.27	152,160,568.59

Informe de Avance de Gestión Financiera del Cuarto Trimestre 2022
 Universidad Tecnológica Cadereyta
 Informe Analítico de la Deuda Pública y Otros Pasivos - LDF
 Del 1 de Enero al 31 de Diciembre de 2022
 (PESOS)

Denominación de la Deuda Pública y Otros Pasivos	Saldo al 31 de diciembre de 2021 (d)	Disposiciones del Periodo	Amortizaciones del Periodo	Revaluaciones, Reclasificaciones y Otros Ajustes	Saldo Final del Periodo (h)	Pago de Intereses del Periodo	Pago de Comisiones y demás costos asociados durante el Periodo
(c)	(d)	(e)	(f)	(g)	h=d+e-f+g	(i)	(j)
1. Deuda Pública (1=A+B)	0	0	0	0	0	0	0
A. Corto Plazo (A=a1+a2+a3)	0	0	0	0	0	0	0
a1) Instituciones de Crédito	0	0	0	0	0	0	0
a2) Títulos y Valores	0	0	0	0	0	0	0
a3) Arrendamientos Financieros	0	0	0	0	0	0	0
B. Largo Plazo (B=b1+b2+b3)	0	0	0	0	0	0	0
b1) Instituciones de Crédito	0	0	0	0	0	0	0
b2) Títulos y Valores	0	0	0	0	0	0	0
b3) Arrendamientos Financieros	0	0	0	0	0	0	0
2. Otros Pasivos	2,395,563				2,581,833		
3. Total de la Deuda Pública y Otros Pasivos	2,395,563	0	0	0	2,581,833	0	0
4. Deuda Contingente 1 (informativo)	0	0	0	0	0	0	0
A. Deuda Contingente 1	0				0		
B. Deuda Contingente 2	0				0		
C. Deuda Contingente XX	0				0		
5. Valor de Instrumentos Bono Cupón Cero 2 (Informativo)	0	0	0	0	0	0	0
A. Instrumento Bono Cupón Cero 1					0		
B. Instrumento Bono Cupón Cero 2					0		
C. Instrumento Bono Cupón Cero XX					0		

1. Se refiere a cualquier Financiamiento sin fuente o garantía de pago definida, que sea asumida de manera solidaria o subsidiaria por las Entidades Federativas con sus Municipios, organismos descentralizados y empresas de participación estatal mayoritaria y fideicomisos, locales o municipales, y por los Municipios con sus respectivos organismos descentralizados y empresas de participación municipal mayoritaria

2. Se refiere al valor del Bono Cupón Cero que respalda el pago de los créditos asociados al mismo (Activo).

Obligaciones a Corto Plazo (k)	Monto Contratado (l)	Plazo Pactado (m)	Tasa de Interés (n)	Comisiones y Costos Relacionados (o)	Tasa Efectiva (p)
6. Obligaciones a Corto Plazo (Informativo)	0	0	0	0	0
A. Crédito 1					
B. Crédito 2					
C. Crédito XX					

Informe de Avance de Gestión Financiera del Cuarto Trimestre 2022



Informe de Avance de Gestión Financiera del Cuarto Trimestre 2022
 Universidad Tecnológica Cadereyta
 Informe Analítico de Obligaciones Diferentes de Financiamientos – LDF
 Del 1 de Enero al 31 de Diciembre de 2022
 (PESOS)

Denominación de las Obligaciones Diferentes de Financiamiento	Fecha del Contrato	Fecha de inicio de operación del proyecto	Fecha de vencimiento	Monto de la inversión pactado	Plazo pactado	Monto promedio mensual del pago de la contraprestación	Monto promedio mensual del pago de la contraprestación correspondiente al pago de inversión	Monto pagado de la inversión al XX de XXXX de 20XX	Monto pagado de la inversión actualizado al XX de XXXX de 20XX	Saldo pendiente por pagar de la inversión al XX de XXXX de 20XX
(c)	(d)	(e)	(f)	(g)	(h)	(i)	(j)	(k)	(l)	(m = g - l)
A. Asociaciones Público Privadas (APP's) (A=a+b+c+d)	0	0	0	0	0	0	0	0	0	0
a) APP 1										0
b) APP 2										0
c) APP 3										0
d) APP XX										0
B. Otros Instrumentos (B=a+b+c+d)	0	0	0	0	0	0	0	0	0	0
a) Otro Instrumento 1										0
b) Otro Instrumento 2										0
c) Otro Instrumento 3										0
d) Otro Instrumento XX										0
C. Total de Obligaciones Diferentes de Financiamiento (C=A+B)	0	0	0	0	0	0	0	0	0	0

Informe de Avance de Gestión Financiera del Cuarto Trimestre 2022
 Universidad Tecnológica Cadereyta
 Balance Presupuestario - LDF
 Del 1 de Enero al 31 de Diciembre de 2022
 (PESOS)

Concepto (c)	Estimado/ Aprobado (d)	Devengado	Recaudado/ Pagado
A. Ingresos Totales (A = A1+A2+A3)	9,030,368	9,030,368	9,030,368
A1. Ingresos de Libre Disposición	9,030,368	9,030,368	9,030,368
A2. Transferencias Federales Etiquetadas			
A3. Financiamiento Neto	0	0	0
B. Egresos Presupuestarios¹ (B = B1+B2)	51,365,999	59,005,547	59,005,547
B1. Gasto No Etiquetado (sin incluir Amortización de la Deuda Pública)	9,030,368	9,591,758	9,591,758
B2. Gasto Etiquetado (sin incluir Amortización de la Deuda Pública)	42,335,631	49,413,789	49,413,789
C. Remanentes del Ejercicio Anterior (C = C1 + C2)	0	0	0
C1. Remanentes de Ingresos de Libre Disposición aplicados en el periodo			
C2. Remanentes de Transferencias Federales Etiquetadas aplicados en el periodo			
I. Balance Presupuestario (I = A - B + C)	(42,335,631)	(49,975,179)	(49,975,179)
II. Balance Presupuestario sin Financiamiento Neto (II = I - A3)	(42,335,631)	(49,975,179)	(49,975,179)
III. Balance Presupuestario sin Financiamiento Neto y sin Remanentes del Ejercicio Anterior (III = II - C)	(42,335,631)	(49,975,179)	(49,975,179)

Concepto	Aprobado	Devengado	Pagado
E. Intereses, Comisiones y Gastos de la Deuda (E = E1+E2)	0	0	0
E1. Intereses, Comisiones y Gastos de la Deuda con Gasto No Etiquetado			
E2. Intereses, Comisiones y Gastos de la Deuda con Gasto Etiquetado			
IV. Balance Primario (IV = III + E)	(42,335,631)	(49,975,179)	(49,975,179)

Concepto	Estimado/ Aprobado	Devengado	Recaudado/ Pagado
F. Financiamiento (F = F1 + F2)	0	0	0
F1. Financiamiento con Fuente de Pago de Ingresos de Libre Disposición			
F2. Financiamiento con Fuente de Pago de Transferencias Federales Etiquetadas			
G. Amortización de la Deuda (G = G1 + G2)	0	0	0
G1. Amortización de la Deuda Pública con Gasto No Etiquetado			
G2. Amortización de la Deuda Pública con Gasto Etiquetado			
A3. Financiamiento Neto (A3 = F - G)	0	0	0




Informe de Avance de Gestión Financiera del Cuarto Trimestre 2022



Concepto	Estimado/ Aprobado	Devengado	Recaudado/ Pagado
A1. Ingresos de Libre Disposición	9,030,368	9,030,368	9,030,368
A3.1 Financiamiento Neto con Fuente de Pago de Ingresos de Libre Disposición (A3.1 = F1 - G1)	0	0	0
F1. Financiamiento con Fuente de Pago de Ingresos de Libre Disposición	0	0	0
G1. Amortización de la Deuda Pública con Gasto No Etiquetado	0	0	0
B1. Gasto No Etiquetado (sin incluir Amortización de la Deuda Pública)	9,030,368	9,591,758	9,591,758
C1. Remanentes de Ingresos de Libre Disposición aplicados en el periodo	0	0	0
V. Balance Presupuestario de Recursos Disponibles (V = A1 + A3.1 - B1 + C1)	0	(561,390)	(561,390)
VI. Balance Presupuestario de Recursos Disponibles sin Financiamiento Neto (VI = V - A3.1)	0	(561,390)	(561,390)

Concepto	Estimado/ Aprobado	Devengado	Recaudado/ Pagado
A2. Transferencias Federales Etiquetadas	0	0	0
A3.2 Financiamiento Neto con Fuente de Pago de Transferencias Federales Etiquetadas (A3.2 = F2 - G2)	0	0	0
F2. Financiamiento con Fuente de Pago de Transferencias Federales Etiquetadas	0	0	0
G2. Amortización de la Deuda Pública con Gasto Etiquetado	0	0	0
B2. Gasto Etiquetado (sin incluir Amortización de la Deuda Pública)	42,335,631	49,413,789	49,413,789
C2. Remanentes de Transferencias Federales Etiquetadas aplicados en el periodo	0	0	0
VII. Balance Presupuestario de Recursos Etiquetados (VII = A2 + A3.2 - B2 + C2)	(42,335,631)	(49,413,789)	(49,413,789)
VIII. Balance Presupuestario de Recursos Etiquetados sin Financiamiento Neto (VIII = VII - A3.2)	(42,335,631)	(49,413,789)	(49,413,789)




Informe de Avance de Gestión Financiera del Cuarto Trimestre 2022



Informe de Avance de Gestión Financiera del Cuarto Trimestre 2022

Universidad Tecnológica Cadereyta

Estado Analítico de Ingresos Detallado - LDF

Del 1 de Enero al 31 de Diciembre de 2022

(PESOS)

Concepto (c)	Ingreso					Diferencia (e)
	Estimado (d)	Ampliaciones/ (Reducciones)	Modificado	Devengado	Recaudado	
Ingresos de Libre Disposición						
A. Impuestos			0			0
B. Cuotas y Aportaciones de Seguridad Social			0			0
C. Contribuciones de Mejoras			0			0
D. Derechos			0			0
E. Productos			0			0
F. Aprovechamientos			0			0
G. Ingresos por Ventas de Bienes y Prestación Servicios	9,030,368	0	9,030,368	9,030,368	9,030,368	0
H. Participaciones	0	0	0	0	0	0
(H=h1+h2+h3+h4+h5+h6+h7+h8+h9+h10+h11)						
h1) Fondo General de Participaciones			0			0
h2) Fondo de Fomento Municipal			0			0
h3) Fondo de Fiscalización y Recaudación			0			0
h4) Fondo de Compensación			0			0
h5) Fondo de Extracción de Hidrocarburos			0			0
h6) Impuesto Especial Sobre Producción y Servicios			0			0
h7) 0.136% de la Recaudación Federal Participable			0			0
h8) 3.17% Sobre Extracción de Petróleo			0			0
h9) Gasolinas y Diésel			0			0
h10) Fondo del Impuesto Sobre la Renta			0			0
h11) Fondo de Estabilización de los Ingresos de las Entidades Federativas			0			0
I. Incentivos Derivados de la Colaboración Fiscal (I=i1+i2+i3+i4+i5)	0	0	0	0	0	0
i1) Tenencia o Uso de Vehículos			0			0
i2) Fondo de Compensación ISAN			0			0
i3) Impuesto Sobre Automóviles Nuevos			0			0
i4) Fondo de Compensación de Repecos-Intermedios			0			0
i5) Otros Incentivos Económicos			0			0
J. Transferencias y Asignaciones			0			0
K. Convenios	0	0	0	0	0	0
k1) Otros Convenios y Subsidios			0			0
L. Otros Ingresos de Libre Disposición (L=l1+l2)	0	0	0	0	0	0
l1) Participaciones en Ingresos Locales			0			0
l2) Otros Ingresos de Libre Disposición			0			0
I. Total de Ingresos de Libre Disposición (I=A+B+C+D+E+F+G+H+I+J+K+L)	9,030,368	0	9,030,368	9,030,368	9,030,368	0
Ingresos Excedentes de Ingresos de Libre Disposición						
Transferencias Federales Etiquetadas						
A. Aportaciones (A=a1+a2+a3+a4+a5+a6+a7+a8)	0	0	0	0	0	0
a1) Fondo de Aportaciones para la Nómina Educativa y Gasto Operativo			0			0
a2) Fondo de Aportaciones para los Servicios de Salud			0			0
a3) Fondo de Aportaciones para la Infraestructura Social			0			0
a4) Fondo de Aportaciones para el Fortalecimiento de los Municipios y de las Demarcaciones Territoriales del Distrito Federal			0			0
a5) Fondo de Aportaciones Múltiples			0			0
a6) Fondo de Aportaciones para la Educación Tecnológica y de Adultos			0			0
a7) Fondo de Aportaciones para la Seguridad Pública de los Estados y del Distrito Federal			0			0
a8) Fondo de Aportaciones para el Fortalecimiento de las Entidades Federativas			0			0

Informe de Avance de Gestión Financiera del Cuarto Trimestre 2022



B. Convenios (B=b1+b2+b3+b4)	0	0	0	0	0	0
b1) Convenios de Protección Social en Salud			0			0
b2) Convenios de Descentralización			0			0
b3) Convenios de Reasignación			0			0
b4) Otros Convenios y Subsidios			0			0
C. Fondos Distintos de Aportaciones (C=c1+c2)	0	0	0	0	0	0
c1) Fondo para Entidades Federativas y Municipios Productores de Hidrocarburos			0			0
c2) Fondo Minero			0			0
D. Transferencias, Asignaciones, Subsidios y Subvenciones,			0			0
y Pensiones y Jubilaciones			0			0
E. Otras Transferencias Federales Etiquetadas			0			0
II. Total de Transferencias Federales Etiquetadas (II = A + B + C + D + E)	0	0	0	0	0	0
III. Ingresos Derivados de Financiamientos (III = A)	0	0	0	0	0	0
A. Ingresos Derivados de Financiamientos			0			0
IV. Total de Ingresos (IV = I + II + III)	9,030,368	0	9,030,368	9,030,368	9,030,368	0
Datos Informativos						
1. Ingresos Derivados de Financiamientos con Fuente de Pago de Ingresos de Libre Disposición			0			0
2. Ingresos Derivados de Financiamientos con Fuente de Pago de Transferencias Federales Etiquetadas			0			0
3. Ingreso Derivados de Financiamientos (3 = 1 + 2)	0	0	0	0	0	0

Informe de Avance de Gestión Financiera del Cuarto Trimestre 2022



Informe de Avance de Gestión Financiera del Cuarto Trimestre 2022
 Universidad Tecnológica Cadereyta
 Estado Analítico del Ejercicio del Presupuesto de Egresos Detallado - LDF
 Clasificación por Objeto del Gasto (Capítulo y Concepto)
 Del 1 de Enero al 31 de Diciembre de 2022
 (PESOS)

Concepto (c)	Egresos					Subejercicio (e)
	Aprobado (d)	Ampliaciones/ (Reducciones)	Modificado	Devengado	Pagado	
I. Gasto No Etiquetado (I=A+B+C+D+E+F+G+H+I)	9,030,368	2,474,438	11,504,806	9,591,758	9,591,758	1,913,049
A. Servicios Personales (A=a1+a2+a3+a4+a5+a6+a7)	799,184	310,366	1,109,550	1,109,550	1,109,550	0
a1) Remuneraciones al Personal de Carácter Permanente			0			0
a2) Remuneraciones al Personal de Carácter Transitorio			0			0
a3) Remuneraciones Adicionales y Especiales	237,839	230,558	468,397	468,397	468,397	0
a4) Seguridad Social			0			0
a5) Otras Prestaciones Sociales y Económicas	561,345	79,808	641,153	641,153	641,153	0
a6) Previsiones			0			0
a7) Pago de Estímulos a Servidores Públicos			0			0
B. Materiales y Suministros (B=b1+b2+b3+b4+b5+b6+b7+b8+b9)	1,356,941	176,848	1,533,789	1,533,789	1,533,789	0
b1) Materiales de Administración, Emisión de Documentos y Artículos Oficiales	475,958	80,869	556,828	556,828	556,828	0
b2) Alimentos y Utensilios	208,486	27,793	236,279	236,279	236,279	0
b3) Materias Primas y Materiales de Producción y Comercialización	17,342	696	18,038	18,038	18,038	0
b4) Materiales y Artículos de Construcción y de Reparación	60,613	3,284	63,898	63,898	63,898	0
b5) Productos Químicos, Farmacéuticos y de Laboratorio	264	0	264	264	264	0
b6) Combustibles, Lubricantes y Aditivos	4,010	41,222	45,232	45,232	45,232	0
b7) Vestuario, Blancos, Prendas de Protección y Artículos Deportivos	244,017	7,343	251,360	251,360	251,360	0
b8) Materiales y Suministros Para Seguridad			0			0
b9) Herramientas, Refacciones y Accesorios Menores	346,251	15,640	361,891	361,891	361,891	0
C. Servicios Generales (C=c1+c2+c3+c4+c5+c6+c7+c8+c9)	1,666,875	1,987,225	3,654,099	3,654,099	3,654,099	0
c1) Servicios Básicos	2,511	199,416	201,927	201,927	201,927	0
c2) Servicios de Arrendamiento	97,649	174,162	271,811	271,811	271,811	0
c3) Servicios Profesionales, Científicos, Técnicos y Otros Servicios	286,716	126,233	412,949	412,949	412,949	0
c4) Servicios Financieros, Bancarios y Comerciales	59,526	14,815	74,341	74,341	74,341	0
c5) Servicios de Instalación, Reparación, Mantenimiento y Conservación	1,039,709	1,170,405	2,210,114	2,210,114	2,210,114	0
c6) Servicios de Comunicación Social y Publicidad	139,989	93,264	233,253	233,253	233,253	0
c7) Servicios de Traslado y Viáticos	6,956	59,165	66,121	66,121	66,121	0
c8) Servicios Oficiales			0			0
c9) Otros Servicios Generales	33,819	149,765	183,584	183,584	183,584	0
D. Transferencias, Asignaciones, Subsidios y Otras Ayudas (D=d1+d2+d3+d4+d5+d6+d7+d8+d9)	0	0	0	0	0	0
d1) Transferencias Internas y Asignaciones al Sector Público			0			0
d2) Transferencias al Resto del Sector Público			0			0
d3) Subsidios y Subvenciones			0			0
d4) Ayudas Sociales			0			0
d5) Pensiones y Jubilaciones			0			0
d6) Transferencias a Fideicomisos, Mandatos y Otros Análogos			0			0
d7) Transferencias a la Seguridad Social			0			0
d8) Donativos			0			0
d9) Transferencias al Exterior			0			0
E. Bienes Muebles, Inmuebles e Intangibles (E=e1+e2+e3+e4+e5+e6+e7+e8+e9)	5,207,367	0	5,207,367	3,294,319	3,294,319	1,913,049
e1) Mobiliario y Equipo de Administración	2,812,402	0	2,812,402	899,353	899,353	1,913,049
e2) Mobiliario y Equipo Educativo y Recreativo	320,884	0	320,884	320,884	320,884	0
e3) Equipo e Instrumental Médico y de Laboratorio	330,851	0	330,851	330,851	330,851	0
e4) Vehículos y Equipo de Transporte	1,106,700	0	1,106,700	1,106,700	1,106,700	0
e5) Equipo de Defensa y Seguridad			0			0
e6) Maquinaria, Otros Equipos y Herramientas	60,106	0	60,106	60,106	60,106	0
e7) Activos Biológicos			0			0
e8) Bienes Inmuebles			0			0
e9) Activos Intangibles	576,424	0	576,424	576,424	576,424	0
F. Inversión Pública (F=f1+f2+f3)	0	0	0	0	0	0
f1) Obra Pública en Bienes de Dominio Público			0			0
f2) Obra Pública en Bienes Propios			0			0
f3) Proyectos Productivos y Acciones de Fomento			0			0

Informe de Avance de Gestión Financiera del Cuarto Trimestre 2022



G. Inversiones Financieras y Otras Provisiones (G=g1+g2+g3+g4+g5+g6+g7)	0	0	0	0	0	0
g1) Inversiones Para el Fomento de Actividades Productivas						
g2) Acciones y Participaciones de Capital						
g3) Compra de Títulos y Valores						
g4) Concesión de Préstamos						
g5) Inversiones en Fideicomisos, Mandatos y Otros Análogos						
Fideicomiso de Desastres Naturales (Informativo)						
g6) Otras Inversiones Financieras						
g7) Provisiones para Contingencias y Otras Erogaciones Especiales						
H. Participaciones y Aportaciones (H=h1+h2+h3)	0	0	0	0	0	0
h1) Participaciones						
h2) Aportaciones						
h3) Convenios						
I. Deuda Pública (I=i1+i2+i3+i4+i5+i6+i7)	0	0	0	0	0	0
i1) Amortización de la Deuda Pública						
i2) Intereses de la Deuda Pública						
i3) Comisiones de la Deuda Pública						
i4) Gastos de la Deuda Pública						
i5) Costo por Coberturas						
i6) Apoyos Financieros						
i7) Adeudos de Ejercicios Fiscales Anteriores (ADEFAS)						
II. Gasto Etiquetado (II=A+B+C+D+E+F+G+H+I)	42,335,631	7,079,850	49,415,481	49,413,789	49,413,789	1,692
A. Servicios Personales (A=a1+a2+a3+a4+a5+a6+a7)	31,161,486	5,895,810	37,057,296	37,055,654	37,055,654	1,642
a1) Remuneraciones al Personal de Carácter Permanente	17,851,449	3,831,948	21,683,397	21,683,397	21,683,397	0
a2) Remuneraciones al Personal de Carácter Transitorio	3,870,296	419,033	4,289,329	4,289,329	4,289,329	0
a3) Remuneraciones Adicionales y Especiales	3,607,156	125,948	3,733,104	3,733,104	3,733,104	0
a4) Seguridad Social	4,566,905	1,002,223	5,569,128	5,569,128	5,569,128	0
a5) Otras Prestaciones Sociales y Económicas	1,265,680	516,658	1,782,338	1,780,696	1,780,696	1,642
a6) Previsiones			0			0
a7) Pago de Estímulos a Servidores Públicos			0			0
B. Materiales y Suministros (B=b1+b2+b3+b4+b5+b6+b7+b8+b9)	2,623,546	0	2,623,546	2,623,546	2,623,546	0
b1) Materiales de Administración, Emisión de Documentos y Artículos Oficiales	892,749	0	892,749	892,749	892,749	0
b2) Alimentos y Utensilios	76,954	0	76,954	76,954	76,954	0
b3) Materias Primas y Materiales de Producción y Comercialización			0			0
b4) Materiales y Artículos de Construcción y de Reparación	273,325	0	273,325	273,325	273,325	0
b5) Productos Químicos, Farmacéuticos y de Laboratorio	173,565	0	173,565	173,565	173,565	0
b6) Combustibles, Lubricantes y Aditivos	810,662	0	810,662	810,662	810,662	0
b7) Vestuario, Blancos, Prendas de Protección y Artículos Deportivos	40,506	0	40,506	40,506	40,506	0
b8) Materiales y Suministros Para Seguridad			0			0
b9) Herramientas, Refacciones y Accesorios Menores	355,785	0	355,785	355,785	355,785	0
C. Servicios Generales (C=c1+c2+c3+c4+c5+c6+c7+c8+c9)	8,550,599	1,184,040	9,734,638	9,734,588	9,734,588	50
c1) Servicios Básicos	1,789,446	979	1,790,425	1,790,425	1,790,425	0
c2) Servicios de Arrendamiento	329,453	0	329,453	329,453	329,453	0
c3) Servicios Profesionales, Científicos, Técnicos y Otros Servicios	2,348,036	0	2,348,036	2,348,036	2,348,036	0
c4) Servicios Financieros, Bancarios y Comerciales	300,756	0	300,756	300,756	300,756	0
c5) Servicios de Instalación, Reparación, Mantenimiento y Conservación	3,196,246	1,174,653	4,370,900	4,370,900	4,370,900	0
c6) Servicios de Comunicación Social y Publicidad			0			0
c7) Servicios de Traslado y Viáticos	464,844	0	464,844	464,844	464,844	0
c8) Servicios Oficiales	21,000	0	21,000	21,000	21,000	0
c9) Otros Servicios Generales	100,817	8,407	109,225	109,174	109,174	50
D. Transferencias, Asignaciones, Subsidios y Otras Ayudas (D=d1+d2+d3+d4+d5+d6+d7+d8+d9)	0	0	0	0	0	0
d1) Transferencias Internas y Asignaciones al Sector Público			0			0
d2) Transferencias al Resto del Sector Público			0			0
d3) Subsidios y Subvenciones			0			0
d4) Ayudas Sociales			0			0
d5) Pensiones y Jubilaciones			0			0
d6) Transferencias a Fideicomisos, Mandatos y Otros Análogos			0			0
d7) Transferencias a la Seguridad Social			0			0
d8) Donativos			0			0
d9) Transferencias al Exterior			0			0

Informe de Avance de Gestión Financiera del Cuarto Trimestre 2022



E. Bienes Muebles, Inmuebles e Intangibles (E=e1+e2+e3+e4+e5+e6+e7+e8+e9)	0	0	0	0	0	0
e1) Mobiliario y Equipo de Administración			0			0
e2) Mobiliario y Equipo Educativo y Recreativo			0			0
e3) Equipo e Instrumental Médico y de Laboratorio			0			0
e4) Vehículos y Equipo de Transporte			0			0
e5) Equipo de Defensa y Seguridad			0			0
e6) Maquinaria, Otros Equipos y Herramientas			0			0
e7) Activos Biológicos			0			0
e8) Bienes Inmuebles			0			0
e9) Activos Intangibles			0			0
F. Inversión Pública (F=f1+f2+f3)	0	0	0	0	0	0
f1) Obra Pública en Bienes de Dominio Público			0			0
f2) Obra Pública en Bienes Propios			0			0
f3) Proyectos Productivos y Acciones de Fomento			0			0
G. Inversiones Financieras y Otras Provisiones (G=g1+g2+g3+g4+g5+g6+g7)	0	0	0	0	0	0
g1) Inversiones Para el Fomento de Actividades Productivas			0			0
g2) Acciones y Participaciones de Capital			0			0
g3) Compra de Títulos y Valores			0			0
g4) Concesión de Préstamos			0			0
g5) Inversiones en Fideicomisos, Mandatos y Otros Análogos			0			0
Fideicomiso de Desastres Naturales (Informativo)			0			0
g6) Otras Inversiones Financieras			0			0
g7) Provisiones para Contingencias y Otras Erogaciones Especiales			0			0
H. Participaciones y Aportaciones (H=h1+h2+h3)	0	0	0	0	0	0
h1) Participaciones			0			0
h2) Aportaciones			0			0
h3) Convenios			0			0
I. Deuda Pública (I=i1+i2+i3+i4+i5+i6+i7)	0	0	0	0	0	0
i1) Amortización de la Deuda Pública			0			0
i2) Intereses de la Deuda Pública			0			0
i3) Comisiones de la Deuda Pública			0			0
i4) Gastos de la Deuda Pública			0			0
i5) Costo por Coberturas			0			0
i6) Apoyos Financieros			0			0
i7) Adeudos de Ejercicios Fiscales Anteriores (ADEFAS)			0			0
III. Total de Egresos (III = I + II)	51,365,999	9,554,288	60,920,287	59,005,547	59,005,547	1,914,740

Informe de Avance de Gestión Financiera del Cuarto Trimestre 2022
Universidad Tecnológica Cadereyta
Estado Analítico del Ejercicio del Presupuesto de Egresos Detallado - LDF
Clasificación Administrativa
Del 1 de Enero al 31 de Diciembre de 2022
(PESOS)

Concepto (c)	Egresos					Subejercicio (e)
	Aprobado (d)	Ampliaciones/ (Reducciones)	Modificado	Devengado	Pagado	
I. Gasto No Etiquetado (I=A+B+C+D+E+F+G+H)	9,030,368	2,474,438	11,504,806	9,591,758	9,591,758	1,913,049
ADMINISTRACIÓN 01	9,030,368	0	9,030,368	7,117,320	7,117,320	1,913,049
ECONOMIAS RECURSOS PROPIOS	0	2,474,438	2,474,438	2,474,438	2,474,438	0
PROG. FORTALECIMIENTO A LA CALIDAD EDUCATIVA 2019	0	0	0	0	0	0
FONDO DE DESARROLLO INSTITUCIONAL	0	0	0	0	0	0
PROG. FORT. A LA EXCELENCIA EDUCATIVA 2020	0	0	0	0	0	0
PARTICIPACIONES FEDERALES 2022 - RECURSO ESTATAL	0	0	0	0	0	0
RECURSOS FISCALES 2022 - RECURSO ESTATAL	0	0	0	0	0	0
II. Gasto Etiquetado (II=A+B+C+D+E+F+G+H)	42,335,631	7,079,850	49,415,481	49,413,789	49,413,789	1,692
ADMINISTRACIÓN 01	29,672,152	970,507	30,642,659	30,642,659	30,642,659	0
ECONOMIAS RECURSOS PROPIOS	0	0	0	0	0	0
PROG. FORTALECIMIENTO A LA CALIDAD EDUCATIVA 2019	0	0	0	0	0	0
FONDO DE DESARROLLO INSTITUCIONAL	0	0	0	0	0	0
PROG. FORT. A LA EXCELENCIA EDUCATIVA 2020	0	0	0	0	0	0
PARTICIPACIONES FEDERALES 2022 - RECURSO ESTATAL	9,890,715	1,978,143	11,868,858	11,867,166	11,867,166	1,692
RECURSOS FISCALES 2022 - RECURSO ESTATAL	2,772,764	4,131,200	6,903,964	6,903,964	6,903,964	0
III. Total de Egresos (III = I + II)	51,365,999	9,554,288	60,920,287	59,005,547	59,005,547	1,914,740




Informe de Avance de Gestión Financiera del Cuarto Trimestre 2022
Universidad Tecnológica Cadereyta
Estado Analítico del Ejercicio del Presupuesto de Egresos Detallado - LDF
Clasificación Funcional (Finalidad y Función)
Del 1 de Enero al 31 de Diciembre de 2022
(PESOS)

Concepto (c)	Egresos					Subejercicio (e)
	Aprobado (d)	Ampliaciones/ (Reducciones)	Modificado	Devengado	Pagado	
I. Gasto No Etiquetado (I=A+B+C+D)	9,030,368	2,474,438	11,504,806	9,591,758	9,591,758	1,913,049
A. Gobierno (A=a1+a2+a3+a4+a5+a6+a7+a8)	0	0	0	0	0	0
a1) Legislación			0			0
a2) Justicia			0			0
a3) Coordinación de la Política de Gobierno			0			0
a4) Relaciones Exteriores			0			0
a5) Asuntos Financieros y Hacendarios			0			0
a6) Seguridad Nacional			0			0
a7) Asuntos de Orden Público y de Seguridad Interior			0			0
a8) Otros Servicios Generales			0			0
B. Desarrollo Social (B=b1+b2+b3+b4+b5+b6+b7)	9,030,368	2,474,438	11,504,806	9,591,758	9,591,758	1,913,049
b1) Protección Ambiental			0			0
b2) Vivienda y Servicios a la Comunidad			0			0
b3) Salud			0			0
b4) Recreación, Cultura y Otras Manifestaciones Sociales			0			0
b5) Educación	9,030,368	2,474,438	11,504,806	9,591,758	9,591,758	1,913,049
b6) Protección Social			0			0
b7) Otros Asuntos Sociales			0			0
C. Desarrollo Económico (C=c1+c2+c3+c4+c5+c6+c7+c8+c9)	0	0	0	0	0	0
c1) Asuntos Económicos, Comerciales y Laborales en General			0			0
c2) Agropecuaria, Silvicultura, Pesca y Caza			0			0
c3) Combustibles y Energía			0			0
c4) Minería, Manufacturas y Construcción			0			0
c5) Transporte			0			0
c6) Comunicaciones			0			0
c7) Turismo			0			0
c8) Ciencia, Tecnología e Innovación			0			0
c9) Otras Industrias y Otros Asuntos Económicos			0			0
D. Otras No Clasificadas en Funciones Anteriores (D=d1+d2+d3+d4)	0	0	0	0	0	0
d1) Transacciones de la Deuda Pública / Costo Financiero de la Deuda			0			0
d2) Transferencias, Participaciones y Aportaciones Entre Diferentes Niveles y Ordenes de Gobierno			0			0
d3) Saneamiento del Sistema Financiero			0			0
d4) Adeudos de Ejercicios Fiscales Anteriores			0			0
II. Gasto Etiquetado (II=A+B+C+D)	42,335,631	7,079,850	49,415,481	49,413,789	49,413,789	1,692
A. Gobierno (A=a1+a2+a3+a4+a5+a6+a7+a8)	0	0	0	0	0	0
a1) Legislación			0			0
a2) Justicia			0			0
a3) Coordinación de la Política de Gobierno			0			0
a4) Relaciones Exteriores			0			0
a5) Asuntos Financieros y Hacendarios			0			0
a6) Seguridad Nacional			0			0
a7) Asuntos de Orden Público y de Seguridad Interior			0			0
a8) Otros Servicios Generales			0			0




Informe de Avance de Gestión Financiera del Cuarto Trimestre 2022



B. Desarrollo Social (B=b1+b2+b3+b4+b5+b6+b7)	42,335,631	7,079,850	49,415,481	49,413,789	49,413,789	1,692
b1) Protección Ambiental			0			0
b2) Vivienda y Servicios a la Comunidad			0			0
b3) Salud			0			0
b4) Recreación, Cultura y Otras Manifestaciones Sociales			0			0
b5) Educación	42,335,631	7,079,850	49,415,481	49,413,789	49,413,789	1,692
b6) Protección Social			0			0
b7) Otros Asuntos Sociales			0			0
C. Desarrollo Económico (C=c1+c2+c3+c4+c5+c6+c7+c8+c9)	0	0	0	0	0	0
c1) Asuntos Económicos, Comerciales y Laborales en General			0			0
c2) Agropecuaria, Silvicultura, Pesca y Caza			0			0
c3) Combustibles y Energía			0			0
c4) Minería, Manufacturas y Construcción			0			0
c5) Transporte			0			0
c6) Comunicaciones			0			0
c7) Turismo			0			0
c8) Ciencia, Tecnología e Innovación			0			0
c9) Otras Industrias y Otros Asuntos Económicos			0			0
D. Otras No Clasificadas en Funciones Anteriores (D=d1+d2+d3+d4)	0	0	0	0	0	0
d1) Transacciones de la Deuda Pública / Costo Financiero de la Deuda			0			0
d2) Transferencias, Participaciones y Aportaciones Entre Diferentes Niveles y Ordenes de Gobierno			0			0
d3) Saneario del Sistema Financiero			0			0
d4) Adeudos de Ejercicios Fiscales Anteriores			0			0
III. Total de Egresos (III = I + II)	51,365,999	9,554,288	60,920,287	59,005,547	59,005,547	1,914,740

Informe de Avance de Gestión Financiera del Cuarto Trimestre 2022
Universidad Tecnológica Cadereyta
Estado Analítico del Ejercicio del Presupuesto de Egresos
Clasificación de Servicios personales por Categoría
Del 1 de Enero al 31 de Diciembre de 2022
(PESOS)

Concepto (c)	Egresos					Subejercicio (e)
	Aprobado (d)	Ampliaciones/ (Reducciones)	Modificado	Devengado	Pagado	
I. Gasto No Etiquetado (I=A+B+C+D+E+F+G+H)	1,109,550	0	1,109,550	1,109,550	1,109,550	0
A. Personal Administrativo y de Servicio Público	1,109,550		1,109,550	1,109,550	1,109,550	0
B. Magisterio						
C. Servicio de Salud (C=c1+c2)						
c1) Personal Administrativo						
c2) Personal Médico, Paramédico y afín						
D. Seguridad Pública						
E. Gasto asociados a la implementación de nuevas leyes Federales o reformas a las mismas						
e1) Nombre del Programa o ley 1						
e2) Nombre del Programa o ley 2						
(E=e1+e2)	0	0	0	0	0	0
F. Sentencias Laborales Definitivas						
II. Gasto Etiquetado (II=A+B+C+D+E+F+G+H)	37,057,296	0	37,057,296	37,055,654	37,055,654	1,642
A. Personal Administrativo y de Servicio Público	37,057,296		37,057,296	37,055,654	37,055,654	1,642
B. Magisterio						
C. Servicio de Salud (C=c1+c2)						
c1) Personal Administrativo						
c2) Personal Médico, Paramédico y afín						
D. Seguridad Pública						
E. Gasto asociados a la implementación de nuevas leyes Federales o reformas a las mismas						
e1) Nombre del Programa o ley 1						
e2) Nombre del Programa o ley 2						
(E=e1+e2)	0	0	0	0	0	0
F. Sentencias Laborales Definitivas						
III. Total de Gastos en Servicios Personales (III=I+II)	38,166,846	0	38,166,846	38,165,205	38,165,205	1,642




Informe de Avance de Gestión Financiera del Cuarto Trimestre 2022
 Universidad Tecnológica Cadereyta
 Proyecciones de Ingresos - LDF
 (PESOS)
 (CIFRAS NOMINALES)

Concepto (b)	Año en Cuestión 2022 (de iniciativa de Ley) (c)	2023(d)	2024 (d)	2025 (d)	2026 (d)	2027 (d)
1. Ingresos de Libre Disposición (1=A+B+C+D+E+F+G+H+I+J+K+L)	0	0	0	0	0	0
A. Impuestos	0	0	0	0	0	0
B. Cuotas y Aportaciones de Seguridad Social	0	0	0	0	0	0
C. Contribuciones de Mejoras	0	0	0	0	0	0
D. Derechos	0	0	0	0	0	0
E. Productos	0	0	0	0	0	0
F. Aprovechamientos	0	0	0	0	0	0
G. Ingresos por Venta de Bienes y Prestación de Servicios	0	0	0	0	0	0
H. Participaciones	0	0	0	0	0	0
I. Incentivos Derivados de la Colaboración Fiscal	0	0	0	0	0	0
J. Transferencias y Asignaciones	0	0	0	0	0	0
K. Convenios	0	0	0	0	0	0
L. Otros Ingresos de Libre Disposición	0	0	0	0	0	0
2. Transferencias Federales Etiquetadas (2=A+B+C+D+E)	0	0	0	0	0	0
A. Aportaciones	0	0	0	0	0	0
B. Convenios	0	0	0	0	0	0
C. Fondos Distintos de Aportaciones	0	0	0	0	0	0
D. Transferencias, Asignaciones, Subsidios y Subvenciones, y Pensiones y Jubilaciones	0	0	0	0	0	0
E. Otras Transferencias Federales Etiquetadas	0	0	0	0	0	0
3. Ingresos Derivados de Financiamientos (3=A)	0	0	0	0	0	0
A. Ingresos Derivados de Financiamientos	0	0	0	0	0	0
4. Total de Ingresos Proyectados (4=1+2+3)	0	0	0	0	0	0
Datos Informativos						
1. Ingresos Derivados de Financiamientos con Fuente de Pago de Recursos de Libre Disposición	0	0	0	0	0	0
2. Ingresos derivados de Financiamientos con Fuente de Pago de Transferencias Federales Etiquetadas	0	0	0	0	0	0
3. Ingresos Derivados de Financiamiento (3 = 1 + 2)	0	0	0	0	0	0



Informe de Avance de Gestión Financiera del Cuarto Trimestre 2022
Universidad Tecnológica Cadereyta (a)
Proyecciones de Egresos - LDF
(PESOS)
(CIFRAS NOMINALES)

Concepto (b)	Año en Cuestión 2022 (de proyecto de presupuesto) (c)	2023(d)	2024 (d)	2025 (d)	2026 (d)	2027 (d)
1. Gasto No Etiquetado (1=A+B+C+D+E+F+G+H+I)	0	0	0	0	0	0
A. Servicios Personales	0	0	0	0	0	0
B. Materiales y Suministros	0	0	0	0	0	0
C. Servicios Generales	0	0	0	0	0	0
D. Transferencias, Asignaciones, Subsidios y Otras Ayudas	0	0	0	0	0	0
E. Bienes Muebles, Inmuebles e Intangibles	0	0	0	0	0	0
F. Inversión Pública	0	0	0	0	0	0
G. Inversiones Financieras y Otras Provisiones	0	0	0	0	0	0
H. Participaciones y Aportaciones	0	0	0	0	0	0
I. Deuda Pública	0	0	0	0	0	0
2. Gasto Etiquetado (2=A+B+C+D+E+F+G+H+I)	0	0	0	0	0	0
A. Servicios Personales	0	0	0	0	0	0
B. Materiales y Suministros	0	0	0	0	0	0
C. Servicios Generales	0	0	0	0	0	0
D. Transferencias, Asignaciones, Subsidios y Otras Ayudas	0	0	0	0	0	0
E. Bienes Muebles, Inmuebles e Intangibles	0	0	0	0	0	0
F. Inversión Pública	0	0	0	0	0	0
G. Inversiones Financieras y Otras Provisiones	0	0	0	0	0	0
H. Participaciones y Aportaciones	0	0	0	0	0	0
I. Deuda Pública	0	0	0	0	0	0
3. Total de Egresos Proyectados (3 = 1 + 2)	0	0	0	0	0	0




Informe de Avance de Gestión Financiera del Cuarto Trimestre 2022
Universidad Tecnológica Cadereyta
Resultados de Ingresos - LDF
(PESOS)

Concepto (b)	2017 (c)	2018 (c)	2019 (c)	2020 (c)	2021 (c)	2022 (d)
1. Ingresos de Libre Disposición (1=A+B+C+D+E+F+G+H+I+J+K+L)	11,604,797	12,737,459	10,913,554	6,650,345	6,429,171	0
A. Impuestos	0	0	0	0	0	0
B. Cuotas y Aportaciones de Seguridad Social	0	0	0	0	0	0
C. Contribuciones de Mejoras	0	0	0	0	0	0
D. Derechos	0	0	0	0	0	0
E. Productos	0	0	0	0	0	0
F. Aprovechamientos	0	0	0	0	0	0
G. Ingresos por Venta de Bienes y Prestación de Servicios	10,027,233	10,975,945	10,682,637	5,734,795	5,711,090	0
H. Participaciones	0	0	0	0	0	0
I. Incentivos Derivados de la Colaboración Fiscal	0	0	0	0	0	0
J. Transferencias y Asignaciones	0	0	0	0	0	0
K. Convenios	1,577,564	1,761,514	230,917	915,550	718,081	0
L. Otros Ingresos de Libre Disposición	0	0	0	0	0	0
2. Transferencias Federales Etiquetadas (2=A+B+C+D+E)	40,162,926	41,166,794	42,196,069	43,467,158	44,039,966	0
A. Aportaciones	0	0	0	0	0	0
B. Convenios	0	0	0	0	0	0
C. Fondos Distintos de Aportaciones	0	0	0	0	0	0
D. Transferencias, Asignaciones, Subsidios y Subvenciones, y Pensiones y Jubilaciones	40,162,926	41,166,794	42,196,069	43,467,158	44,039,966	0
E. Otras Transferencias Federales Etiquetadas	0	0	0	0	0	0
3. Ingresos Derivados de Financiamientos (3=A)	0	0	0	0	0	0
A. Ingresos Derivados de Financiamientos	0	0	0	0	0	0
4. Total de Resultados de Ingresos (4=1+2+3)	51,767,723	53,904,253	53,109,623	50,117,503	50,469,137	0
Datos Informativos						
1. Ingresos Derivados de Financiamientos con Fuente de Pago de Recursos de Libre Disposición	0	0	0	0	0	0
2. Ingresos derivados de Financiamientos con Fuente de Pago de Transferencias Federales Etiquetadas	0	0	0	0	0	0
3. Ingresos Derivados de Financiamiento (3 = 1 + 2)	0	0	0	0	0	0




Informe de Avance de Gestión Financiera del Cuarto Trimestre 2022
Universidad Tecnológica Cadereyta
Resultados de Egresos - LDF
(PESOS)

Concepto (b)	2017 (c)	2018 (c)	2019 (c)	2020 (c)	2021 (c)	2022 (d)
1. Gasto No Etiquetado (1=A+B+C+D+E+F+G+H+I)	3,516,548	7,145,690	4,567,693	14,852,387	3,927,787	0
A. Servicios Personales	0	0	0	0	767,727	0
B. Materiales y Suministros	310,426	1,441,303	968,199	605,221	537,174	0
C. Servicios Generales	484,493	3,405,229	2,511,183	3,898,936	2,018,648	0
D. Transferencias, Asignaciones, Subsidios y Otras Ayudas	0	0	0	0	0	0
E. Bienes Muebles, Inmuebles e Intangibles	2,721,629	2,299,158	1,088,311	10,348,230	604,238	0
F. Inversión Pública	0	0	0	0	0	0
G. Inversiones Financieras y Otras Provisiones	0	0	0	0	0	0
H. Participaciones y Aportaciones	0	0	0	0	0	0
I. Deuda Pública	0	0	0	0	0	0
2. Gasto Etiquetado (2=A+B+C+D+E+F+G+H+I)	41,134,776	44,800,354	45,748,048	43,461,244	44,041,032	0
A. Servicios Personales	25,429,640	29,578,943	31,411,796	33,609,996	35,489,924	0
B. Materiales y Suministros	3,948,464	4,457,771	2,959,093	2,280,465	1,904,030	0
C. Servicios Generales	9,553,618	10,335,454	9,213,411	7,551,568	6,647,078	0
D. Transferencias, Asignaciones, Subsidios y Otras Ayudas	0	0	0	0	0	0
E. Bienes Muebles, Inmuebles e Intangibles	2,203,054	428,186	2,163,748	19,215	0	0
F. Inversión Pública	0	0	0	0	0	0
G. Inversiones Financieras y Otras Provisiones	0	0	0	0	0	0
H. Participaciones y Aportaciones	0	0	0	0	0	0
I. Deuda Pública	0	0	0	0	0	0
3. Total del Resultado de Egresos (3=1+2)	44,651,324	51,946,044	50,315,741	58,313,631	47,968,819	0




Informe de Avance de Gestión Financiera del Cuarto Trimestre 2022
 Universidad Tecnológica Cadereyta
 Informe sobre Estudios Actuariales - LDF

	Pensiones y jubilaciones	Salud	Riesgos de trabajo	Invalidez y vida	Otras prestaciones sociales
Tipo de Sistema Prestación laboral o Fondo general para trabajadores del estado o municipio Beneficio definido, Contribución definida o Mixto Población afiliada Activos Edad máxima Edad mínima Edad promedio Pensionados y Jubilados Edad máxima Edad mínima Edad promedio Beneficiarios Promedio de años de servicio (trabajadores activos) Aportación individual al plan de pensión como % del salario Aportación del ente público al plan de pensión como % del salario Crecimiento esperado de los pensionados y jubilados (como %) Crecimiento esperado de los activos (como %) Edad de Jubilación o Pensión Esperanza de vida Ingresos del Fondo Ingresos Anuales al Fondo de Pensiones Nómina anual Activos Pensionados y Jubilados Beneficiarios de Pensionados y Jubilados Monto mensual por pensión Máximo Mínimo Promedio Monto de la reserva Valor presente de las obligaciones Pensiones y Jubilaciones en curso de pago Generación actual Generaciones futuras Valor presente de las contribuciones asociadas a los sueldos futuros de cotización X% Generación actual Generaciones futuras Valor presente de aportaciones futuras Generación actual Generaciones futuras Otros Ingresos Déficit/superávit actuarial Generación actual Generaciones futuras Periodo de suficiencia Año de descapitalización Tasa de rendimiento Estudio actuarial Año de elaboración del estudio actuarial Empresa que elaboró el estudio actuarial					

UNIVERSIDAD TECNOLÓGICA CADEREYTA
Notas a los Estados Financieros
Del 1 de Enero al 31 de diciembre del 2022

(Cifras en pesos)

1) ACTIVO

- La variación en las cuentas de Bienes Inmuebles, Infraestructura y Construcciones en Proceso (\$11,149,658.91) y bienes muebles (2,717,894.00) se debe principalmente al registro por la adquisición de activos no circulantes.

2) PASIVO**3) PATRIMONIO****4.- RESULTADOS**

CONCEPTO	ACUMULADO ENE.-SEPT. 2022	MOVIMIENTOS OCT.-DIC. 2022	ACUMULADO 31 DICIEMBRE 2022
1.-Aportaciones Estatales			
a) Para gasto corriente	\$ 13,948,431	\$ 10,758,820 (1)	\$ 24,707,251
b) Para inversión	\$ 0.00	\$ 0.00	\$ 0.00
Total	\$ 13,948,431	\$ 10,758,820	\$ 24,707,251
2.- Aportaciones Federales			
a) Recibidas directamente	\$19,016,141	\$ 5,691,110	\$ 24,707,251
b) Otros Ingresos	\$ 0.00	\$ 0.00	\$ 0.00
c) Recibidas a través de la Tesorería del Estado	\$ 0.00	\$ 0.00	\$ 0.00
Total	\$19,016,141	\$ 5,691,110	\$ 24,707,251
0.00			
TOTAL	\$32,964,572	\$ 16,449,930	\$ 49,414,502

(1) El importe es la suma correspondiente a las ministraciones regulares para gasto corriente de octubre-diciembre 2022.